

HARMONY

Craft book

24 — 25

Fresh inspiration

HARMONY

Index

Craft book

4

Environmental sustainability — Sostenibilidad medioambiental

8

Certificates — Certificados

10

Fresh inspiration, craft trends — Fresh inspiration, tendencias Craft

14

Color combinability index — Índice de combinabilidad de colores

24

Floor & Wall Collections — Colecciones de pavimento y revestimiento

170

Wall Collections — Colecciones de revestimiento

242

Additional Information — Información adicional

250,000kWh/year
energy savings

637t
CO2 reduction

5M kg
reuse of powder

14M l
reuse of wastewater

600t
100% recycled and recyclable cardboard

50%
recycled plastics

Sustainability

Environmental and social

ENVIRONMENTAL PERFORMANCE

Respect for the environment and commitment to sustainability are fundamental for HARMONY. We strive to make our activities increasingly sustainable by implementing innovative and efficient processes that minimize environmental impacts.

Our values and behavioral guidelines include:

- **ISO 14001 Environmental Management Certification:** We comply with international environmental management standards.
- **Environmental Protection:** We strive to reduce and prevent pollution through responsible use of raw materials, efficient waste management, and minimizing emissions.
- **Legislative Compliance:** We strictly adhere to current legislation and applicable legal requirements.
- **Energy Efficiency:** We promote the responsible use of energy through efficient technologies and practices.
- **Innovation:** We encourage innovative processes that improve our efficiency and reduce environmental impact.
- **Circular Economy:** We reuse resources such as wastewater and material remnants, contributing to the reduction of natural resource usage.

REAL COMMITMENT TO THE ENVIRONMENT

At HARMONY, we understand the importance of balancing productive activity with environmental respect. Therefore, we have implemented various **actions to build a more sustainable society**, focusing our efforts on:

1. Service life

Ceramic products are highly durable, with a lifespan that can reach up to 50 years. This durability translates to lower environmental impacts compared to other construction materials.

2. Energy Efficiency and CO2 Emissions Reduction

We have implemented significant measures to improve energy efficiency and reduce CO2 emissions, such as:

- Installing high-efficiency burners and heat exchangers.
- Implementing heat leak detection protocols.
- Using electric forklifts throughout the production chain.
- Installing LED lighting across all our facilities, saving 250,000 kWh/year.
- Installing 15,000 m² of photovoltaic panels, reducing CO2 emissions by 637 tons annually.

3. Circular Economy

Our manufacturing process follows a sustainable model that reduces waste and promotes reuse and recycling:

- Reusing 100% of atomized powder remnants and other waste, approximately 5,000,000 kg annually.
- Using fired material and dry grinder dust particles as recycled raw materials in our tile production.
- Reusing 100% of wastewater, achieving zero discharge: over 14 million liters recycled annually.

4. Atmospheric Emissions

We minimize particle emissions through continuous air purification systems, such as bag filters, which also allow for particle recovery and reuse in the manufacturing process.

5. Waste Management

We reintroduce 100% of clay waste and industrial water into the production process and efficiently manage cardboard packaging through the SIG-ECOEMBES system.

6. Eco-Design

Our products and processes include:

- Tiles with a minimum of 20% recycled material.
- Clean digital decoration technology using water-based inks without generating solvent waste.
- Tile packaging made from 100% recycled and recyclable cardboard.
- Pallet packaging made from 50% recycled plastic.

7. Sustainable Building

Our tiles contribute to sustainable construction thanks to:

- Zero VOC (volatile organic compound) emissions.
- Ease of cleaning.
- High solar reflectance, reducing the "heat island" effect.
- Durability and recyclability.
- Positive impact on energy efficiency.
- Environmental Product Declaration (EPD).

8. System and Process Certifications

We have certifications:

- ISO 14001: Environmental Management.
- ISO 9001: Quality Management.

9. Product Certifications

Our products have certifications such as:

- GlobalEPD.
- ISO 14021.

ETHICAL AND SOCIAL COMMITMENT

We maintain an equality policy, an employee conduct manual, and a code of ethics that guide our social behavior.

Our values include:

- Equal opportunities without discrimination.
- An equitable work environment.
- Continuous training for professional development.
- Commitment against child labor.
- Respect for current legislation, human rights, and ethics.
- Guarantee of occupational safety and health.
- Respect for people and dignified work.
- Good governance and ethical behavior.
- Promotion of fair competition and social development.

250.000kWh/año
ahorro energético

637t
reducción de CO2

5M kg
reutilización de polvo

14M l
reutilización de aguas residuales

600t
cartón 100% reciclado y reciclable

50%
plásticos reciclados

Sostenibilidad

Medioambiental y social

RENDIMIENTO MEDIOAMBIENTAL

El respeto por el entorno y el compromiso con la sostenibilidad son fundamentales para HARMONY. Buscamos que nuestras actividades sean cada vez más sostenibles, implementando procesos innovadores y eficientes que minimicen los impactos ambientales.

Nuestros valores y pautas de comportamiento incluyen:

- **Certificación de gestión medioambiental ISO 14001:** Cumplimos con los estándares internacionales de gestión ambiental.
- **Protección del medioambiente:** Nos esforzamos en la reducción y prevención de la contaminación mediante el uso responsable de materias primas, una gestión eficiente de residuos y la minimización de emisiones.
- **Cumplimiento legislativo:** Adherimos rigurosamente a la legislación vigente y a los requisitos legales aplicables.
- **Eficiencia energética:** Promovemos el uso responsable de la energía a través de tecnologías y prácticas eficientes.
- **Innovación:** Fomentamos procesos innovadores que mejoran nuestra eficiencia y reducen el impacto ambiental.
- **Economía circular:** Reutilizamos recursos como aguas residuales y restos de materiales, contribuyendo a la disminución del uso de recursos naturales.

COMPROMISO REAL CON EL MEDIO AMBIENTE

En HARMONY comprendemos la importancia de equilibrar la actividad productiva con el respeto medioambiental. Por ello, hemos implementado diversas **acciones para construir una sociedad más sostenible**, enfocando nuestros esfuerzos en:

1. Vida útil

Los productos cerámicos son altamente duraderos, con una vida útil que puede alcanzar los 50 años. Esta durabilidad se traduce en menores impactos ambientales comparados con otros materiales de construcción.

2. Eficiencia energética y reducción de emisiones de CO2

Hemos implementado medidas significativas para mejorar la eficiencia energética y reducir las emisiones de CO2, tales como:

- Instalación de quemadores de alta eficiencia e intercambiadores de calor.
- Protocolos de detección de fugas de calor.
- Uso de carretillas elevadoras eléctricas en toda la cadena de producción.
- Montaje de luminarias LED en todas nuestras instalaciones con un ahorro energético de 250.000 kWh/año.
- Instalación de 15.000 m² de placas fotovoltaicas, reduciendo la emisión de 637 toneladas de CO2 anualmente.

3. Economía circular

Nuestro proceso de fabricación sigue un modelo sostenible que reduce residuos y fomenta la reutilización y el reciclaje:

- Reutilización del 100% de restos de polvo atomizado y otros residuos, siendo aproximadamente 5.000.000 kg anuales
- Utilización de material cocido y partículas de polvo de la rectificadora en seco como materias primas recicladas en la fabricación de nuestras baldosas.
- Aprovechamiento del 100% de las aguas residuales, logrando un vertido cero: más de 14 millones de litros anuales reciclados.

4. Emisiones a la atmósfera

Minimizamos las emisiones de partículas mediante sistemas continuos de depuración del aire, como filtros de mangas, que también permiten recuperar y reutilizar partículas en el proceso de fabricación.

5. Gestión de residuos

Reintroducimos el 100% de los residuos de arcilla y aguas industriales en el proceso de producción, y gestionamos eficientemente los envases de cartón a través del SIG-ECOEMBES.

6. Ecodiseño

Nuestros productos y procesos incluyen:

- Baldosas con un mínimo del 20% de material reciclado.
- Tecnología limpia de decoración digital con tintas a base de agua sin generación de residuos de disolvente.
- Embalajes de las baldosas con cartón 100% reciclados y reciclables.
- Embalajes de los pallets con plástico reciclado al 50%.

7. Edificación sostenible

Nuestras baldosas contribuyen a la construcción sostenible gracias a:

- Emisión cero de COV's (compuestos orgánicos volátiles).
- Facilidad de limpieza.
- Alta reflexión solar, disminuyendo el efecto "isla de calor".
- Durabilidad y reciclabilidad.
- Impacto positivo en la eficiencia energética.
- Declaración Ambiental de Producto (DAP).

8. Certificaciones de sistemas y procesos

Contamos con las certificaciones:

- ISO 14001: Gestión ambiental.
- ISO 9001: Gestión de calidad.

9. Certificaciones de productos

Nuestros productos cuentan con certificaciones como:

- GlobalEPD
- ISO 14021

COMPROMISO ÉTICO Y SOCIAL

Mantenemos una política de igualdad, un manual de conducta del empleado y un código ético que guían nuestro comportamiento social.

Entre nuestros valores se encuentran:

- Igualdad de oportunidades sin discriminación.
- Ambiente de trabajo igualitario.
- Formación continua para el desarrollo profesional.
- Compromiso contra el trabajo infantil.
- Respeto a la legislación vigente, derechos humanos y ética.
- Garantía de seguridad y salud laboral.
- Respeto a las personas y trabajo digno.
- Buen gobierno y comportamiento ético.
- Fomento de la competencia leal y desarrollo social.

Quality certifications

Certificados de calidad



Quality management system in compliance with ISO 9001 norm. Certifies a continuous improvement of processes, products and services, the objective of which is the complete satisfaction of all our involved parties.

Sistema de gestión de la calidad basado en la norma internacional ISO 9001. Certifica la mejora continua de todos los procesos, productos y servicios de la organización con el objetivo de aumentar la satisfacción de todas nuestras partes interesadas.



This declares that our products comply with the stipulations of the CE marking, under which a product must be assessed before it is put on sale and comply with the applicable health, safety and environmental requirements.

Declara la conformidad de nuestros productos con los requisitos establecidos en el mercado CE que establece que un producto es evaluado antes de ser introducido en el mercado y que cumple con los requisitos de seguridad, salud y protección medioambiental aplicables.



The CCC certificate is compulsory for products exported to China. It guarantees that products with a low water absorption rate (E<0.5%) comply with the safety and quality requirements.

El certificado CCC es un sistema de certificación obligatorio para las exportaciones a China que garantiza que los productos con baja absorción de agua (E<0.5%) cumplen con los requisitos de seguridad y calidad establecidos.



The Saudi Quality Mark (SQM) is a quality mark regulated by SASO (Saudi Standards, Metrology, and Quality Organization) in order to conduct exports to the country.

La Saudi Quality Mark (SQM) es una marca de calidad regulada por SASO (Organización Saudita de Estándares, Metrología y Calidad) para poder realizar exportaciones al país.

Sustainability certifications

Certificados de sostenibilidad



Environment management system in compliance with the UNE-EN ISO 14001 standard. Certifying system for application requirements which guarantee minimization of environmental impact, according to our commitment to sustainability.

Sistema de gestión medioambiental basado en la norma internacional UNE-EN ISO 14001. Sistema que certifica el cumplimiento de todos los requisitos legales de aplicación y garantiza la minimización de los impactos ambientales asociados a los procesos de la organización en línea con nuestro compromiso de sostenibilidad.



Certification that supports and endorses honest and transparent environmental communication, ensuring that claims related to the environmental performance of products comply with internationally recognized standards.

Certificación que respalda y avala la comunicación ambiental honesta y transparente, asegurando que las afirmaciones relacionadas con el desempeño ambiental de los productos cumplan con estándares reconocidos a nivel internacional.



An Environmental Product Declaration in compliance with the UNE-EN ISO 14025 standard, which provides environmental info based on the lifecycle of our products.

Es una Declaración Ambiental de Producto de conformidad con la Norma UNE-EN ISO 14025, que proporciona información medioambiental basada en el ciclo de vida de nuestros productos.



An environmental label for the french market, which provides information on the VOC content (volatile organic compounds). It declares that our products are rated A+, contributing to a healthy environmentally-friendly habitat.

Etiqueta medioambiental para el mercado francés que informa sobre el contenido en COV's (compuestos orgánicos volátiles). Declara que nuestros productos son A+, contribuyendo a un hábitat sano y respetuoso con el medioambiente.



A sustainable building certification system developed by U.S. Green Building Council®. Our products can contribute to obtain points for LEED certification.

Sistema de certificación de edificios sostenibles desarrollado por U.S. Green Building Council®. Nuestros productos pueden contribuir a obtener puntos para la certificación LEED.



A sustainable building certification system developed by Building Research Establishment. Our products can contribute to obtain points for BREEAM® certification.

Sistema de certificación de edificios sostenibles desarrollado por Building Research Establishment. Nuestros productos pueden contribuir a obtener puntos para la certificación BREEAM®.

Fresh inspiration

Craft trends

HARMONY is synonymous with innovation, design appeal and “fresh inspiration”. Its Craft tile collections have been created with passion and attention to detail by our designers, placing special value on uniqueness and slight irregularities as a sign of authenticity, delicacy and sensitivity.

The Craft collections all fit in with the latest trends in interior design, without relinquishing their artisanal essence. Their shapes, textures and colours appeal to the emotions, triggering a myriad of sensations. By combining these three variables, a well-balanced, solid design formula has been achieved, able to complement and enhance different trends.

HARMONY regards design appeal and combinability as being important sources of added value in all its products. Its collections stand out for their wide variety of colours and textures in models of differing formats, perfect for creating truly inspirational settings.

To help inspire you, here is a brief outline of some key aspects of the latest international trends, together with a colour chart of all our products—an indispensable tool in the design of living spaces.

HARMONY es sinónimo de diseño y vanguardia, es “fresh inspiration”. Las colecciones cerámicas Craft son creadas con pasión por nuestros diseñadores centrándose en cada pequeño detalle, apreciando lo único, lo irregular. Con el objetivo de transmitir sensibilidad, delicadeza y autenticidad.


Las colecciones Craft responden a las últimas tendencias del interiorismo, sin olvidar su esencia. Despiertan emociones y sensaciones a través de sus formas, texturas y colores. Cuando se combinan todos estos elementos se crea un código de estilo sólido y equilibrado que fortalece las diferentes tendencias.

HARMONY entiende el diseño y la combinabilidad como fuentes de valor añadido en todos los productos, ofreciendo una gran variedad de colores y texturas en diferentes formatos para crear espacios inspiradores.


Con el fin de facilitar esa inspiración proporcionamos un pequeño informe de tendencias propio, recopilando los puntos clave de las nuevas corrientes globales; junto a una carta de color de todos nuestros productos. Seguro que se convertirán en una herramienta de trabajo esencial para crear espacios.

Well-being design

- richly textured raw materials - materias primas ricas en texturas
- soothing colours - colores calmados
- pleasant, comforting sinuous shapes - formas sinuosas, acogedoras y amables



Davies Designs Studio



Markus Winkler

Holistic design is an all-round approach to settings. Instead of just focusing on the visual, aesthetic and functional aspects of living spaces, it also takes into account their mental, physical and emotional impact on users. In other words, it also encompasses the sensory aspect of design, seeking to create settings with a positive impact, able to make us feel in tune with everything around us.


It takes into consideration all the factors that are involved in nurturing feelings of tranquillity, inspiration, elation or restfulness through all five senses: warm colours; soft lighting; silky textures; fragrant aromas; sinuous shapes with a fluid, dynamic sense of movement; or organic curvy ones with warm, comforting associations, all synonymous with a sense of harmony and wellbeing.

El diseño holístico ve el espacio como un todo, no solo se centra en la parte visual, estética y funcional de los espacios; sino también cómo los lugares afectan mental, física y emocionalmente a las personas que los habitan, refiriéndose a un diseño sensorial. Un espacio que nos haga sentir bien y conectados con lo que nos rodea.

Se trata del conjunto de elementos que evocan y despiertan el sentimiento de tranquilidad, inspiración, emoción o descanso a través de los cinco sentidos; como los colores cálidos, la iluminación tenue, las texturas suaves, los aromas... Formas sinuosas que aportan fluidez, dinamismo y movimiento. Curvas orgánicas evocadoras de confort y calidez, cuyo objetivo es despertar la sensación de armonía y bienestar.

Optimistic look

→ vibrant, luminous surfaces - superficies vibrantes, luminosas
 → flat, saturated or intense colours - colores planos, saturados e intensos
 → geometrical shapes - formas geométricas



Felix Dubois Robert



Ilnur Kalimullin

Designs can give off positive, energizing vibes when precedence is given to colour through bright, vibrant, dynamic, vitamin colours, able to lift your spirits in an upbeat way. This is a look that oozes with optimism, transforming everyday spaces into extraordinary ones.

Functionality is all important in this simple approach to design, based on a bold, vibrant colour spectrum and mix of rich shades.

El diseño puede estimular vibraciones positivas y llenas de energía siendo el color el protagonista, a través de tonos intensos, vibrantes, enérgicos y vitamínicos, que generan positivismo y diversión. Es puro optimismo, convierte lo corriente en extraordinario.


Se maximiza la funcionalidad de los espacios, apostando por un diseño sencillo, dejando el protagonismo a una paleta de color atrevida y enérgica que combina tonos de gran carga cromática.

Natural soul

→ colours inspired by nature - colores derivados de la naturaleza
 → a tribute to the past through sustainable, organic, vintage looks - oda al pasado ensalzando una estética vintage, sostenible y orgánica



Pert Sidorov



Swapnil Dwivedi

Designs with soul, with history, with clear reminiscences of the past, going back to the roots, to the wisdom and careful craftsmanship of an artisan. With this look, priority is given to handcrafted aesthetics and tiny flaws, thanks to their charm, originality and authenticity. Traditional techniques are extolled, with products elevated to the ranks of luxury items.


Value is placed on attention to detail, fine-quality materials, natural plant fibres, environmental care, sustainability, and earthy shades and matt finishes filled with luminosity and natural beauty.

Diseño con alma, historia, una clara reminiscencia al pasado volviendo a las raíces, al punto de partida, a la sabiduría y a las manos de un artista, conocedor del oficio. Se ensalza los trabajos manuales, las imperfecciones, dotándolas de piezas únicas, deseables y auténticas. Convirtiendo las técnicas tradicionales en el máximo exponente hasta categorizarlo en lujo.

Se apuesta por los detalles cuidados, materiales nobles, fibras de origen natural y vegetal. Compromiso con el medio ambiente y la sostenibilidad, acercándonos a texturas terrosas, mates, llenas de luz y esencia natural.

Color combinability index

Endless possibilities





REF.	ITEM - ARTÍCULO	COLLECTION - COLECCIÓN	COLOR	COLOR USA	CAT. PAG.
13238	POITIERS-W/30	POITIERS	103 MAPEI	381 CUSTOM	CRAFT - 226
13240	POITIERS-N/30	POITIERS	12 KERAKOLL	381 CUSTOM	CRAFT - 226
13248	POITIERS-W/15	POITIERS	103 MAPEI	381 CUSTOM	CRAFT - 226
16182	POITIERS PEARL/30	POITIERS	24 KERAKOLL	381 CUSTOM	CRAFT - 226
16184	POITIERS LATTE/30	POITIERS	134 MAPEI	135 CUSTOM	CRAFT - 226
16186	POITIERS SMOKE/30	POITIERS	10 KERAKOLL	185 CUSTOM	CRAFT - 226
19490	POITIERS-W/MATT/30	POITIERS	103 MAPEI	381 CUSTOM	CRAFT - 226
19806	POITIERS ROSE/30	POITIERS	39 KERAKOLL	381 CUSTOM	CRAFT - 226
19808	POITIERS BEIGE/30	POITIERS	20 KERAKOLL	643 CUSTOM	CRAFT - 226
19809	POITIERS ECRU/30	POITIERS	3 KERAKOLL	643 CUSTOM	CRAFT - 226
20594	POITIERS MOONLIGHT/30	POITIERS	111 MAPEI	543 CUSTOM	CRAFT - 226
20609	POITIERS MOONLIGHT/15	POITIERS	111 MAPEI	543 CUSTOM	CRAFT - 226
21019	LINS BROWN	LINS BY YONOH	134 MAPEI	52 CUSTOM	SIG - 98
21020	LINS TAUPE	LINS BY YONOH	123 MAPEI	643 CUSTOM	SIG - 98
21021	LINS TEAL	LINS BY YONOH	44 KERAKOLL	09 CUSTOM	SIG - 98
21022	LINS MINT	LINS BY YONOH	18 KERAKOLL	544 CUSTOM	SIG - 98
21023	LINS SUNSET	LINS BY YONOH	111 MAPEI	642 CUSTOM	SIG - 98
21024	LINS PUMPKIN	LINS BY YONOH	112 MAPEI	165 CUSTOM	SIG - 98
21099	PASADENA GREEN	PASADENA	9 KERAKOLL	165 CUSTOM	CRAFT - 220
21100	PASADENA WHITE	PASADENA	103 MAPEI	642 CUSTOM	CRAFT - 220
21101	PASADENA BLUE	PASADENA	16 KERAKOLL	380 CUSTOM	CRAFT - 220
21102	PASADENA MOONLIGHT	PASADENA	8 KERAKOLL	165 CUSTOM	CRAFT - 220
21103	PASADENA TAUPE	PASADENA	133 MAPEI	380 CUSTOM	CRAFT - 220
21571	POITIERS AZURE/30	POITIERS	169 MAPEI	115 CUSTOM	CRAFT - 226
21598	CALIFORNIA GREEN	PASADENA	9 KERAKOLL	165 CUSTOM	CRAFT - 220
21599	CALIFORNIA BLUE	PASADENA	16 KERAKOLL	165 CUSTOM	CRAFT - 220
21600	CALIFORNIA TAUPE	PASADENA	133 MAPEI	380 CUSTOM	CRAFT - 220
21601	CALIFORNIA MOONLIGHT	PASADENA	8 KERAKOLL	165 CUSTOM	CRAFT - 220
21602	CALIFORNIA WHITE	PASADENA	103 MAPEI	642 CUSTOM	CRAFT - 220
21716	LINS WHITE	LINS BY YONOH	100 MAPEI	11 CUSTOM	SIG - 98
21717	LINS MOONLIGHT	LINS BY YONOH	111 MAPEI	546 CUSTOM	SIG - 98
21718	LINS GREY	LINS BY YONOH	9 KERAKOLL	19 CUSTOM	SIG - 98
25968	POITIERS MINT/30	POITIERS	177 MAPEI	115 CUSTOM	CRAFT - 226
26045	RIAD WHITE/10X10	RIAD	2 KERAKOLL	11 CUSTOM	CRAFT - 198
26047	RIAD AQUA/10X10	RIAD	112 MAPEI	543 CUSTOM	CRAFT - 198
26048	RIAD GREY/10X10	RIAD	127 MAPEI	546 CUSTOM	CRAFT - 198
26049	RIAD GREEN/10X10	RIAD	19 KERAKOLL	543 CUSTOM	CRAFT - 198
26050	RIAD SKY/10X10	RIAD	14 KERAKOLL	115 CUSTOM	CRAFT - 198
26051	RIAD PINK/10X10	RIAD	48 KERAKOLL	115 CUSTOM	CRAFT - 198
26076	RIAD WHITE/6,5X20	RIAD	2 KERAKOLL	11 CUSTOM	CRAFT - 198
26077	RIAD AQUA/6,5X20	RIAD	112 MAPEI	543 CUSTOM	CRAFT - 198
26078	RIAD GREY/6,5X20	RIAD	127 MAPEI	546 CUSTOM	CRAFT - 198


REF.	ITEM - ARTÍCULO	COLLECTION - COLECCIÓN	COLOR	COLOR USA	CAT. PAG.	REF.	ITEM - ARTÍCULO	COLLECTION - COLECCIÓN	COLOR	COLOR USA	CAT. PAG.
29090	BOW CLAY/15X45	BOW BY MUT	138 MAPEI	380 CUSTOM	SIG - 84	31082	TANGER SAND BLOOM/12,3X12,3	TANGER	1 KERAKOLL	11 CUSTOM	CRAFT - 134
29092	BOW WHITE/15X45	BOW BY MUT	100 MAPEI	640 CUSTOM	SIG - 84	31083	TANGER SILVER RHOMB/12,3X12,3	TANGER	1 KERAKOLL	11 CUSTOM	CRAFT - 134
29093	BOW AZURE/15X45	BOW BY MUT	15 KERAKOLL	19 CUSTOM	SIG - 84	31084	TANGER SAND FLOWER/12,3X12,3	TANGER	1 KERAKOLL	11 CUSTOM	CRAFT - 134
29412	CASABLANCA ANFA/12,5X12,5	CASABLANCA	111 MAPEI	333 CUSTOM	CRAFT - 106	31085	TANGER BLUE DHALIA/12,3X12,3	TANGER	1 KERAKOLL	11 CUSTOM	CRAFT - 134
29413	CASABLANCA FIDA/12,5X12,5	CASABLANCA	114 MAPEI	333 CUSTOM	CRAFT - 106	31086	TANGER BLUE GARDEN/12,3X12,3	TANGER	1 KERAKOLL	11 CUSTOM	CRAFT - 134
29414	CASABLANCA ZIANE/12,5X12,5	CASABLANCA	111 MAPEI	333 CUSTOM	CRAFT - 106	31087	TANGER PLAIN/12,3X12,3	TANGER	1 KERAKOLL	11 CUSTOM	CRAFT - 134
29415	CASABLANCA FARISSI/12,5X12,5	CASABLANCA	114 MAPEI	333 CUSTOM	CRAFT - 106	31092	RAS WHITE/20X40	RAS BY FRAN SILVESTRE	103 MAPEI	640 CUSTOM	SIG - 110
29416	CASABLANCA ATTIA/12,5X12,5	CASABLANCA	111 MAPEI	333 CUSTOM	CRAFT - 106	31093	RAS SILVER/20X40	RAS BY FRAN SILVESTRE	7 KERAKOLL	115 CUSTOM	SIG - 110
29417	CASABLANCA TORRES/12,5X12,5	CASABLANCA	111 MAPEI	333 CUSTOM	CRAFT - 106	31490	RAS BLUE/20X40	RAS BY FRAN SILVESTRE	11 KERAKOLL	370 CUSTOM	SIG - 110
29418	CASABLANCA RIALTO/12,5X12,5	CASABLANCA	111 MAPEI	333 CUSTOM	CRAFT - 106	31491	RAS ANTHRACITE/20X40	RAS BY FRAN SILVESTRE	11 KERAKOLL	370 CUSTOM	SIG - 110
29419	CASABLANCA KENZI/12,5X12,5	CASABLANCA	111 MAPEI	333 CUSTOM	CRAFT - 106	31560	BOW GREEN/15X45	BOW BY MUT	10 KERAKOLL	644 CUSTOM	SIG - 84
29420	CASABLANCA GAZA/12,5X12,5	CASABLANCA	111 MAPEI	333 CUSTOM	CRAFT - 106	31640	LEVELS BLUE/20X40	LEVELS	10 KERAKOLL	370 CUSTOM	CRAFT - 178
29421	CASABLANCA MALIK/12,5X12,5	CASABLANCA	111 MAPEI	333 CUSTOM	CRAFT - 106	31641	LEVELS BORDEAUX/20X40	LEVELS	143 MAPEI	19 CUSTOM	CRAFT - 178
29422	CASABLANCA WHITE/12,5X12,5	CASABLANCA	111 MAPEI	333 CUSTOM	CRAFT - 106	31642	LEVELS GREY/20X40	LEVELS	3 KERAKOLL	115 CUSTOM	CRAFT - 178
29884	BOW BORDEAUX/15X45	BOW BY MUT	37 KERAKOLL	370 CUSTOM	SIG - 84	31643	LEVELS GREEN/20X40	LEVELS	19 KERAKOLL	09 CUSTOM	CRAFT - 178
29885	BOW TEAL/15X45	BOW BY MUT	19 KERAKOLL	09 CUSTOM	SIG - 84	31644	LEVELS SAND/20X40	LEVELS	123 MAPEI	643 CUSTOM	CRAFT - 178
29886	BOW SILVER/15X45	BOW BY MUT	111 MAPEI	546 CUSTOM	SIG - 84	31645	LEVELS WHITE/20X40	LEVELS	1 KERAKOLL	640 CUSTOM	CRAFT - 178
29898	BEAT WHITE/20X40	BEAT	100 MAPEI	640 CUSTOM	CRAFT - 172	31686	LINS NAVY	LINS BY YONOH	16 KERAKOLL	19 CUSTOM	SIG - 98
29899	BEAT SILVER/20X40	BEAT	6 KERAKOLL	165 CUSTOM	CRAFT - 172	31687	LINS GREEN	LINS BY YONOH	112 MAPEI	165 CUSTOM	SIG - 98
29900	BEAT CLAY/20X40	BEAT	141 MAPEI	135 CUSTOM	CRAFT - 172	31688	LINS BORDEAUX	LINS BY YONOH	143 MAPEI	95 CUSTOM	SIG - 98
29901	BEAT GREEN/20X40	BEAT	8 KERAKOLL	370 CUSTOM	CRAFT - 172	31923	BOW SKY/15X45	BOW BY MUT	7 KERAKOLL	640 CUSTOM	SIG - 84
29902	BEAT BLUE/20X40	BEAT	169 MAPEI	19 CUSTOM	CRAFT - 172	31924	BOW BLUE/15X45	BOW BY MUT	16 KERAKOLL	370 CUSTOM	SIG - 84
29903	BEAT ANTHRACITE/20X40	BEAT	11 KERAKOLL	370 CUSTOM	CRAFT - 172	31925	BOW BROWN/15X45	BOW BY MUT	34 KERAKOLL	145 CUSTOM	SIG - 84
31035	LEGACY GREY/6X25	LEGACY	112 MAPEI	165 CUSTOM	CRAFT - 92	31927	LEGACY SNOW/15X15	LEGACY	103 MAPEI	640 CUSTOM	CRAFT - 92
31039	LEGACY WHITE/15X15	LEGACY	111 MAPEI	115 CUSTOM	CRAFT - 92	32902	SENSA BLUE SP/90X90/C/R	SENSA	14 KERAKOLL	546 CUSTOM	CRAFT - 34
31055	PIQUE 3D ANTH/10X40	PIQUE BY ESTUDI H AC	10 KERAKOLL	370 CUSTOM	SIG - 38	32905	SENSA SILVER SP/90X90/C/R	SENSA	110 MAPEI	546 CUSTOM	CRAFT - 34
31056	PIQUE 3D BORDEAUX/10X40	PIQUE BY ESTUDI H AC	143 MAPEI	95 CUSTOM	SIG - 38	33126	RABAT WHITE/6X24,6	RABAT	103 MAPEI	641 CUSTOM	CRAFT - 150
31057	PIQUE 3D SAND/10X40	PIQUE BY ESTUDI H AC	137 MAPEI	382 CUSTOM	SIG - 38	33127	RABAT SAND/6X24,6	RABAT	123 MAPEI	386 CUSTOM	CRAFT - 150
31058	PIQUE 3D WHITE/10X40	PIQUE BY ESTUDI H AC	100 MAPEI	640 CUSTOM	SIG - 38	33128	RABAT SILVER/6X24,6	RABAT	111 MAPEI	546 CUSTOM	CRAFT - 150
31059	PIQUE 3D ANTH/10X10	PIQUE BY ESTUDI H AC	10 KERAKOLL	370 CUSTOM	SIG - 38	33129	RABAT GREEN/6X24,6	RABAT	18 KERAKOLL	543 CUSTOM	CRAFT - 150
31060	PIQUE 3D BORDEAUX/10X10	PIQUE BY ESTUDI H AC	143 MAPEI	95 CUSTOM	SIG - 38	33130	RABAT BLUE/6X24,6	RABAT	168 MAPEI	546 CUSTOM	CRAFT - 150
31061	PIQUE 3D SAND/10X10	PIQUE BY ESTUDI H AC	137 MAPEI	382 CUSTOM	SIG - 38	33131	RABAT GREY/6X24,6	RABAT	8 KERAKOLL	19 CUSTOM	CRAFT - 150
31062	PIQUE 3D WHITE/10X10	PIQUE BY ESTUDI H AC	100 MAPEI	640 CUSTOM	SIG - 38	33151	MARE WHITE PLAIN/32X90/R	MARE BY DSIGNIO	100 MAPEI	381 CUSTOM	SIG - 66
31063	PIQUE WAFFLE ANTH/20X40	PIQUE BY ESTUDI H AC	10 KERAKOLL	370 CUSTOM	SIG - 38	33152	MARE WHITE DECOR/32X90/R	MARE BY DSIGNIO	100 MAPEI	381 CUSTOM	SIG - 66
31064	PIQUE WAFFLE BORDEAUX/20X40	PIQUE BY ESTUDI H AC	143 MAPEI	95 CUSTOM	SIG - 38	33153	MARE WHITE MIX/32X90/R	MARE BY DSIGNIO	100 MAPEI	381 CUSTOM	SIG - 66
31065	PIQUE WAFFLE SAND/20X40	PIQUE BY ESTUDI H AC	137 MAPEI	382 CUSTOM	SIG - 38	33154	MARE SILVER PLAIN/32X90/R	MARE BY DSIGNIO	103 MAPEI	642 CUSTOM	SIG - 66
31066	PIQUE WAFFLE WHITE/20X40	PIQUE BY ESTUDI H AC	100 MAPEI	640 CUSTOM	SIG - 38	33155	MARE SILVER MIX/32X90/R	MARE BY DSIGNIO	103 MAPEI	642 CUSTOM	SIG - 66
31067	PIQUE MOSAIC ANTH/20X40	PIQUE BY ESTUDI H AC	10 KERAKOLL	370 CUSTOM	SIG - 38	33156	MARE SILVER DECOR/32X90/R	MARE BY DSIGNIO	103 MAPEI	642 CUSTOM	SIG - 66
31068	PIQUE MOSAIC WHITE/20X40	PIQUE BY ESTUDI H AC	100 MAPEI	640 CUSTOM	SIG - 38	33157	MARE SAND PLAIN/32X90/R	MARE BY DSIGNIO	2 KERAKOLL	10 CUSTOM	SIG - 66
31079	TANGER BLUE PETALS/12,3X12,3	TANGER	1 KERAKOLL	11 CUSTOM	CRAFT - 134	33158	MARE SAND DECOR/32X90/R	MARE BY DSIGNIO	2 KERAKOLL	10 CUSTOM	SIG - 66
31080	TANGER SAND CROSS/12,3X12,3	TANGER	1 KERAKOLL	11 CUSTOM	CRAFT - 134	33159	MARE SAND MIX/32X90/R	MARE BY DSIGNIO	2 KERAKOLL	10 CUSTOM	SIG - 66
31081	TANGER SAND LILY/12,3X12,3	TANGER	1 KERAKOLL	11 CUSTOM	CRAFT - 134	33888	PIQUE CLOTH ANTH/20X20	PIQUE BY ESTUDI H AC	**	**	SIG - 38

Index Alphabetical

Collections · formats · material

Floor & Wall

Wall



	PAG.	90 X 90 35.4 X 35.4"	22,3 X 22,3 8.7 X 8.7"	15 X 15 6 X 6"	14,8 X 14,8 5.8 X 5.8"	12,5 X 12,5 5 X 5"	12,3 X 12,3 4.8 X 4.8"	6 X 25 2.3 X 9.8"	6 X 24,6 2.3 X 9.7"	4,8 X 14,6 1.9 X 5.7"	4,6 X 18,4 1.8 X 7.2"	20 X 40 7.8 X 15.7"	10 X 10 4 X 4"	7,5 X 30 3 X 11.8"	7,5 X 15 3 X 6"	6,5 X 20 2.5 X 7.8"	6 X 24,6 2.3 X 9.7"	
B	BARI	236																WB
	BEAT	272										WB						
C	CASABLANCA	106				SF												
	CUBAN	42	P															
D	DAKAR	116					P											
	DOHA	48	P															
	DYROY	192											WB				WB	
G	GLINT	156								P								
H	HAVANA	54	P															
L	LAGOON	142							P									
	LAND	164									P							
	LEGACY	92		P				P										
	LEVELS	178										WB						
M	MAYARI	60	P															
	MAYOLICA	100			P													
	MERAKI	26	P															
	MESTRAL	66	P															
	MOVES	184										WB						
P	PASADENA	220												WB				
	PATTERNS	72	P															
	POITIERS	226												WB	WB			
	PROVENZA	78	P															
R	RABAT	150							P									
	RIAD	198											WB				WB	
	RUBIK	124					P											
S	SAHN	210											WB				WB	
	SENSA	34	P															
	SIROCCO	84		P														
T	TANGER	134					P											

P – porcelain tile / pocalánico
 WB – white body tile / pastablanca
 SF – single fired floor tile / pastaraja

Floor & Wall

Porcelain Tile — Single Fired Floor Tile

- 26 *Meraki*
- 34 *Sensa*
- 42 *Cuban*
- 48 *Doha*
- 54 *Havana*
- 60 *Mayari*
- 66 *Mestral*
- 72 *Patterns*
- 78 *Provenza*
- 84 *Sirocco*
- 92 *Legacy*
- 100 *Mayolica*
- 106 *Casablanca*
- 116 *Dakar*
- 124 *Rubik*
- 134 *Tanger*
- 142 *Lagoon*
- 150 *Rabat*
- 156 *Glint*
- 164 *Land*



MERAKI

Porcelain Tile

90x90 cm – 35.4x35.4"

pearl · sand · taupe · clay · green · blue · anthracite



- CASTELLO CLAY/20X20
- MERAKI SAND /90X90X0,9/A/C/R



- MAYOLICA WOODS/15X15 · MERAKI BLUE NT/90X90X0,9/R
- MERAKI PEARL NT/90X90X0,9/R · MERAKI PEARL /90X90X0,9/A/C/R



MERAKI

Collection designed with passion and dedication, conspicuous for its 90x90 format and striking cement appearance. With its mix of urban sophistication and contemporary appeal, it is the perfect backdrop for creativity and personal expression, whether it is used indoors or out. MERAKI features a total of 9 well-assorted models in a selection of timeless neutral shades or more vibrant eye-catching ones. Pearl, Sand and Taupe are soft-coloured versatile models, able to fit in with a wide variety of styles or settings. In contrast, Meraki's more trendsetting shades (its subtle Blue, Green, Clay and Anthracite models) guarantee a bold, modern touch, perfect for mixing and matching with the LAGOON collection. The Pearl and Sand models are also available in C3.

- GLINT WHITE/5X15 · GLINT TAUPE/5X15 · MERAKI TAUPE NT/90X90X0,9/R
- MERAKI TAUPE NT/90X90X0,9/R


Colección diseñada con pasión y dedicación que se distingue por su formato 90x90 y su deslumbrante aspecto cementoso. En MERAKI se combina a la perfección la sofisticación urbana con una estética contemporánea, creando un lienzo perfecto para la creatividad y la expresión personal tanto en espacios interiores como exteriores. Con un total de 9 referencias, ofrece una gran variedad a escoger entre tonos neutros y atemporales y otros en tendencia más vibrantes y cautivadores. Los suaves matices de Pearl, Sand y Taupe reflejan una paleta de colores versátil, capaz de adaptarse a una amplia gama de estilos y ambientes. Mientras tanto, tonos en tendencia son los sutiles tonos Blue, Green, Clay y Anthracite, que añaden un toque de audacia y modernidad a la colección. Todos ellos ofrecen una combinabilidad perfecta con la colección LAGOON. Además, las referencias Pearl y Sand también están disponibles en C3, permitiendo su colocación en espacios exteriores.



- RUBIK SAGE/12,3X12,3
- MERAKI GREEN NT/90X90X0,9/R



- GLINT BLUE/5X15 · GLINT BLACK/5X15
- MERAKI ANTH NT/90X90X0,9X0,9/R



37916 MERAKI PEARL NT/90X90X0,9/R Q57 (90x90 cm — 35 7/16x35 7/16")
10 patterns · *103 Mapei



37922 MERAKI PEARL/90X90X0,9/A/C/R Q58 (90x90 cm — 35 7/16x35 7/16")
10 patterns · *103 Mapei

OUTDOOR



37918 MERAKI TAUPE NT/90X90X0,9/R Q57 (90x90 cm — 35 7/16x35 7/16")
10 patterns · *133 Mapei



37915 MERAKI SAND NT/90X90X0,9/R Q57 (90x90 cm — 35 7/16x35 7/16")
10 patterns · *123 Mapei



37923 MERAKI SAND/90X90X0,9/A/C/R Q58 (90x90 cm — 35 7/16x35 7/16")
10 patterns · *123 Mapei

OUTDOOR



37917 MERAKI CLAY NT/90X90X0,9/R Q57 (90x90 cm — 35 7/16x35 7/16")
10 patterns · *141 Mapei



37920 MERAKI BLUE NT/90X90X0,9/R Q57 (90x90 cm — 35 7/16x35 7/16")
10 patterns · **14 Kerakoll



37919 MERAKI GREEN NT/90X90X0,9/R Q57 (90x90 cm — 35 7/16x35 7/16")
10 patterns · **7 Kerakoll



37921 MERAKI ANTH NT/90X90X0,9/R Q57 (90x90 cm — 35 7/16x35 7/16")
10 patterns · **10 Kerakoll

MERAKI

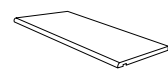
porcelain tile — 90 x 90 / 35.4 x 35.4"

MERAKI collection perfectly matches with LAGOON and MAYARI collections
Colección MERAKI coordina con la colecciones LAGOON y MAYOLICA



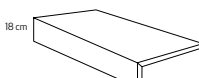
COMPLEMENTARY PIECE

AF.
Windowsill
Alféizar



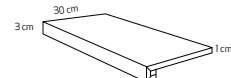
25x90 cm — 10x36" H46

PL. /IB
Seamless technical stair-tread
Peldaño técnico simple



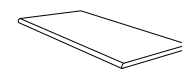
30x90 cm — 12x36" H76

PT.
Double technical stair-tread
Peldaño técnico doble



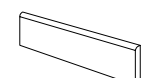
30x90 cm — 12x36" H76

PR.
Rounded stair-tread
Peldaño Romo



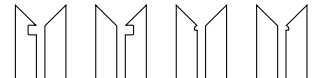
30x90 cm — 12x36" H47

R.
Skirting
Rodapie



8x90 cm — 3x36" H44

S.K.I. **S.K.D.** **Z.R.I.** **Z.R.D.**



8'30 cm — 3x12" H5

Complementary piece available in all colors.
Pieza complementaria disponible en todos los colores.

TECHNICAL CHARACTERISTICS

	MATT	GLOSS	SHADE VARIATION	SHOWER WALL	SHOWER FLOOR	FLOOR TRAFFIC	DIN 51130	ISO 10545-6	BS 7976-2	ANSI A137.1
MERAKI NT	•	•	•	•	•	•	R-10	C1	+36WET	>0,42
MERAKI A	•	•	•	•	•	•	R-11	C3	+36WET	>0,42

PACKING

UNIT	m ²	PIECES m ²	PIECES sq f	PIECES BOX	m ² BOX	sq ft BOX	WEIGHT BOX (kg)	WEIGHT BOX (lb)	BOXES PALLET	m ² PALLET	sq ft PALLET	WEIGHT PALLET (kg)	WEIGHT PALLET (lb)	cm PALLET	THICKNESS (mm)	THICKNESS (inch)
MERAKI NT	•	1,23	0,11	2,00	1,62	17,44	33,96	74,88	24	38,88	418,50	840,04	1852,29	105x95x75	9,00	0,35
MERAKI A	•	1,23	0,11	2,00	1,62	17,44	33,96	74,88	24	38,88	418,50	840,04	1852,29	105x95x75	9,00	0,35

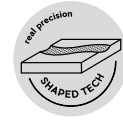
Recommended joint color · Color de junta recomendado
*MAPEI|ULTRACOLOR PLUS — **KERAKOLL|FUGABELLA

SENSA

Porcelain Tile

90x90 cm – 35.4x35.4"

white · green · blue · sand · grey · silver



● SENSE GREEN SP/90X90X0,9/C/R



● SENSE GREY SP/90X90X0,9/C/R



SENSA

SENSA pays decorative tribute to micro-terrazzo tiles, originally developed in Venice, in a 90x90 format. A collection suitable for use on walls and floors, it features 6 models in a choice of white, green, blue, grey and silver.

This is the first collection by HARMONY to have been made with SHAPED TECH technology, with a digitally created relief texture that matches the printed design to perfection. The resulting tiles are some of the most natural looking in the tile sector.

● SENSE WHITE SP/90X90X0,9/C/R

HARMONY presenta con SENSA su particular homenaje decorativo al micro terrazo, original de Venecia. En un formato 90x90 nos muestra una colección apta para pavimento y revestimiento en 6 tonalidades diferentes.

La primera colección de HARMONY realizada con tecnología Shaped Tech, donde los relieves son creados con tecnología digital perfectamente coordinada con la impresión gráfica para generar las piezas más naturales realizadas en el sector.



- RABAT SAND/6X24,6
- SENA SAND SP/90X90X0,9/C/R



- SENA BLUE SP/90X90/C/R
- SENA BLUE SP/90X90/C/R



32902 SENSE BLUE SP/90X90/C/R
Q48 (90x90 cm — 357/16x357/16")
12 patterns · **14 Kerakoll



39935 SENSE SAND SP/90X90X0,9/C/R
Q48 (90x90 cm — 357/16x357/16")
12 patterns · *123 Mapei



39934 SENSE GREY SP/90X90X0,9/C/R
Q48 (90x90 cm — 357/16x357/16")
12 patterns · ** 8 Kerakoll



32905 SENSE SILVER SP/90X90/C/R
Q48 (90x90 cm — 357/16x357/16")
12 patterns · *110 Mapei



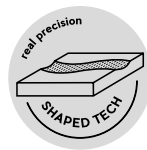
39428 SENSE WHITE SP/90X90X0,9/C/R
Q48 (90x90 cm — 357/16x357/16")
12 patterns · ** 3 Kerakoll



39310 SENSE GREEN SP/90X90X0,9/C/R
Q48 (90x90 cm — 357/16x357/16")
12 patterns · **18 Kerakoll

SENSA

porcelain tile — 90 x 90 / 35.4 x 35.4"

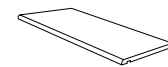


SENSA collection perfectly matches with RABAT collection
Colección SENSE coordina con la colección RABAT



COMPLEMENTARY PIECE

AF.
Windowsill
Alféizar



25x90 cm — 10x36" H46

PL. /18
Seamless technical stair-tread
Peldaño técnico simple



30x90 cm — 12x36" H76

PT.
Double technical stair-tread
Peldaño técnico doble



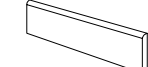
30x90 cm — 12x36" H76

PR.
Rounded stair-tread
Peldaño Romo



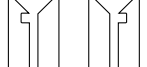
30x90 cm — 12x36" H47

R.
Skirting
Rodapie



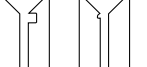
8x90 cm — 3x36" H44

S.K.I.

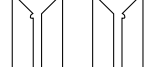


8*30 cm — 3x12" H5

S.K.D.



Z.R.I.



Z.R.D.



Complementary piece available in all colors.
Pieza complementaria disponible en todos los colores.

TECHNICAL CHARACTERISTICS

MATT	GLOSS	SHADE VARIATION	SHOWER WALL	SHOWER FLOOR	FLOOR TRAFFIC	ANTISLIP	DIN 51130	UNE-EN 12633	BS 7976-2	ANSI A137.1
•	•	•	•	•	•	R-10	C2	+36WET	>0,42	

PACKING

UNIT	m ²	PIECES m ²	PIECES sq f	PIECES BOX	m ³ BOX	sq ft BOX	WEIGHT BOX	WEIGHT BOX (lb)	BOXES PALLET	m ² PALLET	sq ft PALLET	WEIGHT PALLET	WEIGHT PALLET (lb)	cm PALLET	THICKNESS (mm)	THICKNESS (inch)
PIECE	0,0111	90	10,76	1	0,0011	1,47	0,24	0,53	24	38,88	418,50	640,04	1852,29	105x95x75	9,00	0,35

Recommended joint color: Color de junta recomendado
*MAPEI | ULTRACOLOR PLUS — **KERAKOLL | FUGABELLA

CUBAN

Porcelain Tile

22,3x22,3 cm – 8.7x8.7"

silver · anthracite



- CUBAN WHITE ORNATE/22,3/9
- CUBAN SILVER ORNATE/22,3/9



- CUBAN SILVER ARROW/22,3/9




CUBAN

A tile collection that is modernist essence, with plant and geometrical designs evocative of the early 20th century. CUBAN brings the beauty of cement tiles to 22.3x22.3 cm porcelain tiles. Its models, with their different patterns, come in a choice of two different colours: one in differing intensities of grey and the other with a stronger contrast between black and white.

Esencia modernista a través de gráficas geométricas y ornamentales que nos trasladan al principio del siglo XX. La colección CUBAN rescata la tendencia hidráulica para renovarla en material porcelánico de formato 22,3x22,3 cm. Las referencias, de diferentes motivos gráficos, se presentan en dos gamas cromáticas diferentes, una que combina diferentes intensidades de gris y otra con una mayor contraposición que combina el color blanco con el negro.

● CUBAN SILVER SKY/22,3/9



CUBAN

porcelain tile — 22,3x22,3 / 8.7x8.7"



12 pieces




37239 CUBAN SILVER ORNATE/22,3/9 Q6 (22,3x22,3 cm — 8³/₄x8³/₄")
5 patterns · ** 5 Kerakoll




12 pieces




37242 CUBAN WHITE ORNATE/22,3 Q6 (22,3x22,3 cm — 8³/₄x8³/₄")
5 patterns · ** 3 Kerakoll




12 pieces



37241 CUBAN SILVER STAR/22,3/9 Q6 (22,3x22,3 cm — 8³/₄x8³/₄")
5 patterns · ** 5 Kerakoll



12 pieces



37243 CUBAN WHITE STAR/22,3 Q6 (22,3x22,3 cm — 8³/₄x8³/₄")
5 patterns · ** 3 Kerako




12 pieces



37240 CUBAN SILVER SKY/22,3/9 Q6 (22,3x22,3 cm — 8³/₄x8³/₄")
5 patterns · ** 5 Kerakoll




12 pieces



37237 CUBAN BLOCK/22,3/93 Q6 (22,3x22,3 cm — 8³/₄x8³/₄")
5 patterns · ** 5 Kerakoll



12 pieces



37238 CUBAN SILVER ARROW/22,3/9 Q6 (22,3x22,3 cm — 8³/₄x8³/₄")
5 patterns · ** 5 Kerakoll

TECHNICAL CHARACTERISTICS

MATT	GLOSS	SHADE VARIATION	SHOWER WALL	SHOWER FLOOR	FLOOR TRAFFIC	ANTISLIP
•	•	•	•	•	•	R-10 C2 +36WET >0.42

PACKING

UNIT	m ²	PIECES m ²	PIECES sq f	PIECES BOX	m ² BOX	sq ft BOX	WEIGHT BOX	WEIGHT BOX (lb)	BOXES PALLET	m ² PALLET	sq ft PALLET	WEIGHT PALLET	WEIGHT PALLET (lb)	cm PALLET	THICKNESS (mm)	THICKNESS (inch)
PIECE																
•	•	20,00	1,66	13,00	0,65	7,00	12,58	27,73	90	58,5	629,69	1155,64	2546,19	120x80x84	9,00	0,35

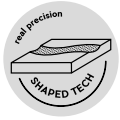

Recommended joint color: *MAPEI | ULTRACOLOR PLUS — **KERAKOLL | FUGABELLA
Color de junta recomendado

DOHA

Porcelain Tile

22,3x22,3 cm – 8.7x8.7"

blue · green · taupe



- LAND SAND/4,6X18,4
- DOHA TAUPE FLOWER SP/22,3



- LAND WHITE/4,6X18,4
- DOHA BLUE STAR SP/22,3



DOHA


DOHA is a new collection that combines an arabesque design with cutting-edge technology and innovation. Each tile in the collection pays tribute to the Arab world's rich culture, with designs that bring your senses to life, inspired by the intricate beauty so closely associated with the region. The tiles, made with **LAYER TECH** and **SHAPED TECH**, come in a combination of a matt and a glossy finish. With their traditional patterns, each 22.3x22.3 porcelain tile has a unique tale to tell, perfect for creating settings with a blend of modernity and artisanal charm.

DOHA comes in a choice of warm and cold colours that capture the warmth of the desert and the coolness of a starry night. The collection can easily be combined with others, one good example being the LAND collection.



- MAYOLICA PLAIN/15X15
- DOHA GREEN STAR SP/22,3

DOHA es la nueva colección que combina diseño arabesco con la última tecnología e innovación. Es una experiencia que celebra la riqueza cultural árabe en cada azulejo. DOHA despierta los sentidos con sus diseños inspirados en la intrincada belleza de la región. Esta colección marca un hito al combinar las revolucionarias tecnologías **SHAPED** y **LAYER TECH** de Harmony. Cada azulejo porcelánico, en formato 22,3x22,3 cm cuenta una historia única con patrones geométricos, creando un ambiente que fusiona la tradición y la modernidad.


La paleta cromática de DOHA es un despliegue de tonos cálidos y fríos que capturan la esencia de la calidez del desierto y la frescura de las noches estrelladas. Desde tonalidades tierra hasta azules que combinan a la perfección con diferentes colecciones de Harmony destacando entre ellas LAND.




39598 DOHA TAUPE STAR SP/22,3
Q61 (22,3x22,3 cm — 8³/₄x8³/₄"*)
5 patterns · * 103 Mapei



39596 DOHA GREEN STAR SP/22,3
Q61 (22,3x22,3 cm — 8³/₄x8³/₄"*)
5 patterns · * 103 Mapei



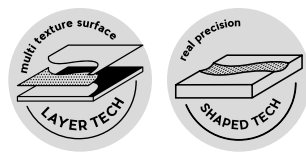
39597 DOHA BLUE STAR SP/22,3
Q61 (22,3x22,3 cm — 8³/₄x8³/₄"*)
5 patterns · * 103 Mapei



39600 DOHA BLUE FLOWER SP/22,3
Q61 (22,3x22,3 cm — 8³/₄x8³/₄"*)
5 patterns · * 103 Mapei

DOHA

porcelain tile — 22,3x22,3 / 8.7x8.7"



DOHA collection perfectly matches with LAND collection
Colección DOHA coordina con la colección LAND



TECHNICAL CHARACTERISTICS

MATT	GLOSS	SHADE VARIATION	SHOWER WALL	SHOWER FLOOR	FLOOR TRAFFIC	ANTISLIP
■	■	V2	■	■	■	DIN 51130 UNE-EN 12633 BS 7976-2 ANSI A137.1
DOHA	•	•	•	•	•	R-9 C2 +36WET >0.42

PACKING

UNIT	m ²	PIECES m ²	PIECES sq f	PIECES BOX	m ² BOX	sq ft BOX	WEIGHT BOX	WEIGHT BOX (lb)	BOXES PALLET	m ² PALLET	sq ft PALLET	WEIGHT PALLET	WEIGHT PALLET (lb)	cm PALLET	THICKNESS (mm)	THICKNESS (inch)
DOHA	•	20,00	1,86	13,00	0,65	7,00	12,58	27,73	90	58,5	629,69	1155,64	2546,19	120x80x84	9,00	0,35

Recommended joint color: *MAPEI | ULTRACOLOR PLUS — **KERAKOLL | FUGABELLA
Color de junta recomendado

HAVANA

Porcelain Tile

22,3x22,3 cm – 8.7x8.7"

silver · green · blue



● HAVANA WHITE FLOWER/22,3/9



● HAVANA WHITE GARDEN/22,3/9



HAVANA

Collection Inspired by traditional cement tiles, takes its name from the capital of the island of Cuba, where these tiles were traditionally used in many buildings. HAVANA comes in a 22.3x22.3 cm format in different shades of white, grey, blue and green, with geometrical shapes or other motifs that can be combined to create continuous patterns. A new vision of cement tiles, with a myriad of subtle nuances.

● HAVANA SILVER ORNATE/22,3/9



Colección de inspiración hidráulica toma su nombre de la capital cubana donde esta tipología de producto decora tradicionalmente muchos de sus interiores. HAVANA, en formato 22,3x22,3 cm, trabaja la gama cromática de blancos, grises, azules y verdes destonificados en formas geométricas u ornamentales que permiten realizar composiciones en continuidad. Una nueva visión de la tendencia hidráulica con todo lujo de detalles.

● HAVANA WHITE CROSS/22,3/9



HAVANA

porcelain tile — 22,3x22,3 / 8.7x8.7"



12 pieces



37269 HAVANA SILVER ORNATE/22,3/9
Q6 (22,3x22,3 cm — 8³/₄x8³/₄")
5 patterns · ** 5 Kerakoll




12 pieces



37272 HAVANA WHITE GARDEN/22,3/9
Q6 (22,3x22,3 cm — 8³/₄x8³/₄")
5 patterns · ** 3 Kerakoll



12 pieces



37270 HAVANA WHITE CROSS/22,3/9
Q6 (22,3x22,3 cm — 8³/₄x8³/₄")
5 patterns · ** 3 Kerakoll



12 pieces



37275 HAVANA WHITE ROUND/22,3/9
Q6 (22,3x22,3 cm — 8³/₄x8³/₄")
5 patterns · ** 3 Kerakoll



12 pieces



37273 HAVANA WHITE HERALD/22,3/9
Q6 (22,3x22,3 cm — 8³/₄x8³/₄")
5 patterns · ** 3 Kerakoll




12 pieces



37271 HAVANA WHITE FLOWER/22,3/9
Q6 (22,3x22,3 cm — 8³/₄x8³/₄")
5 patterns · ** 3 Kerakoll



12 pieces



37274 HAVANA WHITE PETALS/22,3/9
Q6 (22,3x22,3 cm — 8³/₄x8³/₄")
5 patterns · ** 3 Kerakoll

TECHNICAL CHARACTERISTICS

MATT	GLOSS	SHADE VARIATION	SHOWER WALL	SHOWER FLOOR	FLOOR TRAFFIC	ANTISLIP
■	■	V2	■	■	■	DIN 51130 UNE-ENY 12633 BS 6858-2 ANSI A137.1
HAVANA	•	•	•	•	•	R-10 C2 +36WET >0.42

PACKING

UNIT	m ²	PIECES m ²	PIECES sq f	PIECES BOX	m ² BOX	sq ft BOX	WEIGHT BOX	WEIGHT BOX (lb)	BOXES PALLET	m ² PALLET	sq ft PALLET	WEIGHT PALLET	WEIGHT PALLET (lb)	cm PALLET	THICKNESS (mm)	THICKNESS (inch)
PIECE	m ²	PIECES	sq f	PIECES	m ²	sq ft	KG	LB	PIECES	m ²	sq ft	KG	LB	cm	mm	inch
HAVANA	•	20,00	1,66	13,00	0,65	7,00	12,58	27,73	90	58,5	629,69	1155,64	2546,19	120x80x84	9,00	0,35

Recommended joint color: *MAPEI | ULTRACOLOR PLUS — **KERAKOLL | FUGABELLA
Color de junta recomendado

MAYARI

Porcelain Tile

22,3x22,3 cm – 8.7x8.7"

taupe · green · clay



- GLINT WHITE/5X15 · GLINT CLAY MATT/5X15
- GLINT CLAY/5X15 · MAYARI CLAY PETALS LT/22,3



- GLINT TAUPE/5X15 · GLINT TAUPE MATT/5X15 · MAYARI TAUPE PETALS LT/22,3
- MAYARI TAUPE PETALS LT/22,3



MAYARI

This collection, with strong reminiscences of traditional pottery, stands out for the charming floral pattern on each of its tiles, inspired by nature's lush beauty. MAYARI brings a soothing, refreshing feel to living spaces, with a pattern available in a choice of different colours that can be mixed and matched as you wish to suit your own personal tastes.

MAYARI's smooth matt finish adds a refined, subtle elegance to each of the tiles, perfect for creating relaxing, welcoming backdrops. Thanks to the use of **LAYER TECH** technology, a subtle grit effect has been added to the collection, giving the tiles a sense of depth and texture with chic, distinctive end results. This 22.3x22.3 porcelain tile collection features a total of 3 different models, with a design equally suitable for walls and floors.

- MAYARI GREEN PETALS LT/22,3
- MAYARI GREEN PETALS LT/22,3


Colección inspirada en la cerámica tradicional, se distingue por sus cautivadores motivos florales que adornan cada pieza. Diseño inspirado en la exuberante belleza de la naturaleza, aporta un toque de frescura a cualquier espacio. Disponible en tres colores, con formato 22,3x22,3 cm porcelánico, permite crear composiciones y combinaciones personalizadas, tanto en pavimento como en revestimiento, adaptándose al estilo y preferencias requeridas.

El acabado mate de MAYARI es suave al tacto generando una sensación de calidez y serenidad. Combinado con la tecnología **LAYER TECH** utilizada en los diseños florales, agrega una sutil granilla creando una profundidad y textura en acabado brillo, que aporta un toque distintivo y sofisticado a cada pieza.



MAYARI

porcelain tile — 22,3 x 22,3 / 8.7 x 8.7"




MAYARI collection perfectly matches with GLINT collection
 Colección MAYARI coordina con la colección GLINT




12 pieces




37796 MAYARI TAUPE PETALS LT/22,3
 Q55 (22,3x22,3 cm — 8³/₄x8³/₄"*)
 5 patterns · * 103 Mapei



12 pieces



37797 MAYARI CLAY PETALS LT/22,3
 Q55 (22,3x22,3 cm — 8³/₄x8³/₄"*)
 5 patterns · * 103 Mapei



12 pieces



37798 MAYARI GREEN PETALS LT/22,3
 Q55 (22,3x22,3 cm — 8³/₄x8³/₄"*)
 5 patterns · * 103 Mapei

TECHNICAL CHARACTERISTICS

MATT	GLOSS	SHADE VARIATION	SHOWER WALL	SHOWER FLOOR	FLOOR TRAFFIC	ANTISLIP
MAYARI	•	•	•	•	R-9	C1 +36WET >0.42

PACKING

UNIT	m ²	PIECES m ²	PIECES sq f	PIECES BOX	m ² BOX	sq ft BOX	WEIGHT BOX	WEIGHT BOX (lb)	BOXES PALLET	m ² PALLET	sq ft PALLET	WEIGHT PALLET	WEIGHT PALLET (lb)	cm PALLET	THICKNESS (mm)	THICKNESS (inch)
MAYARI	•	20,00	1,86	13,00	0,65	7,00	12,58	27,73	90	58,5	629,69	1155,64	2546,19	120x80x84	9,00	0,35

Recommended joint color: Color de junta recomendado
 *MAPEI | ULTRACOLOR PLUS — **KERAKOLL | FUGABELLA

MESTRAL

Porcelain Tile

22,3x22,3 cm – 8.7x8.7"

blue



● MESTRAL GARDEN/22,3/9

● MESTRAL GARDEN/22,3/9



● MESTRAL CROSS/22,3/9



MESTRAL

The Mediterranean stands out for its light and shades of blue, found in its clear skies, in the calm waters of its sea, on the doors and windows of its whitewashed houses and, needless to say, in its handcrafted pottery.

MESTRAL is a collection inspired by the ancient tradition of hand-painted tiles, with a selection of delicate decorative motifs typically found on Majolica pottery. The collection comes in a 22.3x22.3 cm format in a total of 6 models.

- MESTRAL FLOWER/22,3/9
- MESTRAL FLOWER/22,3/9

Hablar de mediterráneo es hablar de luz y de color azul: en los cielos despejados, en el mar que aguarda en calma, en las puertas y ventanas que adornan sus casas encaladas y por supuesto, en la cerámica artesanal.

MESTRAL es una colección que recoge la tradición centenaria de baldosas pintadas a mano con la delicada selección de motivos ornamentales de la cerámica mayórica. Con un formato 22,3x22,3 cm ofrece un total de 6 referencias




MESTRAL


porcelain tile — 22,3x22,3 / 8.7x8.7"




36519 MESTRAL BLOOM/22,3/9
Q6 (22,3x22,3 cm — 8³/₄x8³/₄"
5 patterns · ** 2 Kerakoll




36520 MESTRAL DIAMOND/22,3/9
Q6 (22,3x22,3 cm — 8³/₄x8³/₄"
5 patterns · ** 2 Kerakoll




36521 MESTRAL ROSETTE/22,3/9
Q6 (22,3x22,3 cm — 8³/₄x8³/₄"
5 patterns · ** 2 Kerakoll




36522 MESTRAL GARDEN/22,3/9
Q6 (22,3x22,3 cm — 8³/₄x8³/₄"
5 patterns · ** 2 Kerakoll



36523 MESTRAL CROSS/22,3/9
Q6 (22,3x22,3 cm — 8³/₄x8³/₄"
5 patterns · ** 2 Kerakoll



36524 MESTRAL FLOWER/22,3/9
Q6 (22,3x22,3 cm — 8³/₄x8³/₄"
5 patterns · ** 2 Kerakoll



TECHNICAL CHARACTERISTICS

MATT	GLOSS	SHADE VARIATION	SHOWER WALL	SHOWER FLOOR	FLOOR TRAFFIC	ANTISLIP
■	■	V2	■	■	■	DIN 51130 UNE-EN 12633 BS 7976-2 ANSI A137.1
MESTRAL	•	•	•	•	•	R-10 C2 +36WET >0.42

PACKING

UNIT	m ²	PIECES m ²	PIECES sq ft	BOXES m ²	BOXES sq ft	WEIGHT BOX (kg)	WEIGHT BOX (lb)	BOXES PALLET	m ² PALLET	sq ft PALLET	WEIGHT PALLET (kg)	WEIGHT PALLET (lb)	cm PALLET	THICKNESS (mm)	THICKNESS (inch)	
PIECE	m ²	PIECES	sq ft	BOXES	sq ft	kg	lb	BOXES	m ²	sq ft	kg	lb	cm	mm	inch	
MESTRAL	•	20,00	1,86	13,00	0,65	7,00	12,56	27,73	90	58,5	629,69	1155,64	2546,19	120x80x84	9,00	0,35

Recommended joint color: *MAPEI | ULTRACOLOR PLUS — **KERAKOLL | FUGABELLA
Color de junta recomendado

PATTERNS

Porcelain Tile

22,3x22,3 cm – 8.7x8.7"

sand · pink



- PATTERNS SAND GEOMETRIC/22,3/9
- PATTERNS SAND GEOMETRIC/22,3/9



- PATTERNS PINK GEOMETRIC/22,3/9



PATTERNS

PATTERNS unites a handcrafted appearance with geometrics and colour. Its harmonious mix of colours and geometric motifs lend it personality and decorative charm.

Linear brushstrokes of colour on a cement background add a distinctive, colourful, handcrafted touch within a general design conspicuous for its ordered regularity. PATTERNS comes in two easily combinable colour spectrums in a 22.3x22.3 cm format.

● PATTERNS PINK DIAMOND/22,3/9



La geometría, el color y la artesanía, se dan cita en la colección PATTERNS. Una mezcla armónica de colores, así como el recurso de las geometrías, otorgan a la colección una apariencia decorativa y personal.

Sobre un fondo de apariencia cementosa, apreciamos los trazos pincelados de las líneas que aportan color y un toque artesanal y diferenciador dentro de un conjunto regular y ordenado. Destacan dos gamas cromáticas de fácil combinabilidad presentadas en formato 22,3x22,3 cm.

● RABAT SAND/6X24,6

● PATTERNS SAND SQUARE/22,3/9




36508 PATTERNS PINK GEOMETRIC/22,3/9 Q6 (22,3x22,3 cm – 8³/₄x8³/₄"*)
5 patterns · * 111 Mapei




36509 PATTERNS PINK SQUARE/22,3/9 Q6 (22,3x22,3 cm – 8³/₄x8³/₄"*)
5 patterns · * 111 Mapei

36512 PATTERNS SAND SQUARE/22,3/9 Q6 (22,3x22,3 cm – 8³/₄x8³/₄"*)
5 patterns · * 111 Mapei



36491 PATTERNS PINK DIAMOND/22,3/9 Q6 (22,3x22,3 cm – 8³/₄x8³/₄"*)
5 patterns · * 111 Mapei



36510 PATTERNS SAND DIAMOND/22,3/9 Q6 (22,3x22,3 cm – 8³/₄x8³/₄"*)
5 patterns · * 111 Mapei

PATTERNS

porcelain tile — 22,3x22,3 / 8.7x8.7"

TECHNICAL CHARACTERISTICS

MATT	GLOSS	SHADE VARIATION	SHOWER WALL	SHOWER FLOOR	FLOOR TRAFFIC	ANTISLIP
■	■	V2	■	■	■	DIN 51130 UNE-EN 12633 BS 7976-2 ANSI A137.1
PATTERNS	•	•	•	•	•	R-10 C2 +36WET >0.42

PACKING

UNIT	m ²	PIECES m ²	PIECES sq f	PIECES BOX	m ² BOX	sq ft BOX	WEIGHT BOX	WEIGHT BOX (lb)	BOXES PALLET	m ² PALLET	sq ft PALLET	WEIGHT PALLET	WEIGHT PALLET (lb)	cm PALLET	THICKNESS (mm)	THICKNESS (inch)
PATTERNS	•	20,00	1,86	13,00	0,65	7,00	12,58	27,73	90	58,5	629,69	1155,64	2546,19	120x80x84	9,00	0,35

Recommended joint color: *MAPEI | ULTRACOLOR PLUS – **KERAKOLL | FUGABELLA
Color de junta recomendado

PROVENZA

Porcelain Tile

22,3x22,3 cm – 8.7x8.7"

blue · green



- PROVENZA BLUE PETALS/22,3
- MERAKI PEARL NT/90X90X0,9/R



- PROVENZA GREEN FLOWER/22,3



PROVENZA

PROVENZA collection pays tribute to the charm and beauty of the Mediterranean. With its exquisite floral and ornamental patterns typical of Provence, this 22.3x22.3 cm collection will transport you to a land bathed in sunlight. Its colours range from warm to cool shades, conjuring up the rich beauty of the Mediterranean landscape. PROVENZA's warm shades bring to mind the sun's golden rays, while its cooler shades are reminiscent of the soothing sea and sky. Thanks to its wide selection of colours, comfortable backdrops brimming with personality can be created, opting for cooler or warmer shades as you prefer. PROVENZA's versatility is another of its strong points. The collection, made up of a total of 6 carefully chosen models, can be used on both walls and floors, guaranteeing broad design potential.

- LAGOON BLUE DECOR/6X24,6 · LAGOON BLUE/6X24,6
- PROVENZA BLUE BLOOM/22,3



La colección PROVENZA es una oda al encanto del Mediterráneo. Con formato 22,3x22,3 cm, transporta a tierras bañadas por el sol, gracias a sus exquisitos diseños florales y ornamentales típicos de la región. La paleta de colores de la colección refleja la riqueza del paisaje, presentando dos gamas de tonalidades: cálidas y frías. Los tonos cálidos evocan los rayos dorados del sol, mientras que los tonos más fríos capturan la serenidad del mar y el cielo. Estas variaciones de color permiten crear ambientes acogedores y llenos de personalidad, añadiendo calidez o frescura según las preferencias individuales. La versatilidad de PROVENZA es otro de sus puntos fuertes, con un total de 6 referencias cuidadosamente seleccionadas, esta colección es apta tanto para pavimento como para revestimiento, ofreciendo máxima flexibilidad en el diseño de interiores.


- GLINT TAUPE/5X15 · GLINT TAUPE MATT/5X15
- PROVENZA GREEN BLOOM/22,3



PROVENZA

porcelain tile — 22,3x22,3 / 8.7x8.7"

PROVENZA collection perfectly matches with LAGOON y GLINT collections
 Colección PROVENZA coordina con la colecciones LAGOON y GLINT




37791 PROVENZA BLUE BLOOM/22,3
 Q6 (22,3x22,3 cm — 8³/₄x8³/₄"*)
 5 patterns · * 103 Mapei



12 pieces




37792 PROVENZA GREEN BLOOM/22,3
 Q6 (22,3x22,3 cm — 8³/₄x8³/₄"*)
 5 patterns · * 103 Mapei



12 pieces



37787 PROVENZA BLUE FLOWER/22,3
 Q6 (22,3x22,3 cm — 8³/₄x8³/₄"*)
 5 patterns · * 103 Mapei



12 pieces




37788 PROVENZA GREEN FLOWER/22,3
 Q6 (22,3x22,3 cm — 8³/₄x8³/₄"*)
 5 patterns · * 103 Mapei



12 pieces




37789 PROVENZA BLUE PETALS/22,3
 Q6 (22,3x22,3 cm — 8³/₄x8³/₄"*)
 5 patterns · * 103 Mapei



12 pieces



37790 PROVENZA GREEN PETALS/22,3
 Q6 (22,3x22,3 cm — 8³/₄x8³/₄"*)
 5 patterns · * 103 Mapei



12 pieces

TECHNICAL CHARACTERISTICS

MATT	GLOSS	SHADE VARIATION	SHOWER WALL	SHOWER FLOOR	FLOOR TRAFFIC	ANTISLIP
■	■	V2	■	■	■	DIN 51130 UNE-EN 12633 BS 7976-2 ANSI A137.1
PROVENZA	•	•	•	•	•	R-10 C2 +36WET >0.42

PACKING

UNIT	PIECES	PIECES	PIECES	m ²	sq ft	WEIGHT	WEIGHT	BOXES	m ²	sq ft	WEIGHT	WEIGHT	cm	THICKNESS	THICKNESS			
PIECE	m ²	m ²	sq ft	BOX	BOX	BOX	BOX (lb)	PALLET	PALLET	PALLET	PALLET	PALLET (lb)	PALLET	(mm)	(inch)			
PROVENZA	•	•	•	20,00	1,86	13,00	0,65	7,00	12,58	27,73	90	58,5	629,69	1155,64	2546,19	120x80x84	9,00	0,35

Recommended joint color: *MAPEI | ULTRACOLOR PLUS — **KERAKOLL | FUGABELLA
 Color de junta recomendado

SIROCCO

Porcelain Tile

22,3x22,3 cm – 8.7x8.7"

green · blue



● SIROCCO GREEN PETALS/22,3/9



● BOW AZURE/15X45
● SIROCCO BLUE DHALIA/22,3/9



SIROCCO

Inspired by the Mediterranean southeast wind from the Sahara, Sirocco's artisanal-looking design features a mix of organic and ornamental motifs in shades of blue and green.

The porcelain tile collection features 8 models in a 22.3x22.3 cm format. Perfect for creating decorative wall and floor surfaces both indoors and out, including poolside areas, its design conjures up an artist's brushstrokes.

Inspirada en el viento del sudeste, propio del Mediterráneo y procedente del Sáhara. Colección que muestra un diseño artesanal mezclando patrones orgánicos y ornamentales en tonalidades azules y verdes.

Un porcelánico en formato 22,3x22,3 cm con 8 referencias, nos ofrece un pavimento y revestimiento decorativo que simula trazados en realizados en pincel.

- RIAD WHITE/10X10 · SIROCCO GREEN FLOWER/22,3/9
- SIROCCO GREEN FLOWER/22,3/9



● SIROCCO BLUE ORNATE/22,3/9



● RABAT GREY/6X24,6

● SIROCCO BLUE CROSS/22,3/9



SIROCCO

porcelain tile — 22,3x22,3 / 8.7x8.7"

SIROCCO collection perfectly matches with RABAT collection
 Colección SIROCCO coordina con la colección RABAT




36155 SIROCCO GREEN FLOWER/22,3/9
 Q6 (22,3x22,3 cm — 8³/₄x8³/₄")
 5 patterns · * 103 Mapei



12 pieces




36517 SIROCCO BLUE DHALIA/22,3/9
 Q6 (22,3x22,3 cm — 8³/₄x8³/₄")
 5 patterns · * 103 Mapei



12 pieces



36156 SIROCCO GREEN GARDEN/22,3/9
 Q6 (22,3x22,3 cm — 8³/₄x8³/₄")
 5 patterns · * 103 Mapei



12 pieces



36158 SIROCCO BLUE ORNATE/22,3/9
 Q6 (22,3x22,3 cm — 8³/₄x8³/₄")
 5 patterns · * 103 Mapei



12 pieces



36157 SIROCCO GREEN PETALS/22,3/9
 Q6 (22,3x22,3 cm — 8³/₄x8³/₄")
 5 patterns · * 103 Mapei



12 pieces




36518 SIROCCO BLUE GARDEN/22,3/9
 Q6 (22,3x22,3 cm — 8³/₄x8³/₄")
 5 patterns · * 103 Mapei



12 pieces




36516 SIROCCO BLOOM/22,3/9
 Q6 (22,3x22,3 cm — 8³/₄x8³/₄")
 5 patterns · * 103 Mapei



12 pieces



36154 SIROCCO BLUE CROSS/22,3/9
 Q6 (22,3x22,3 cm — 8³/₄x8³/₄")
 5 patterns · * 103 Mapei



12 pieces

TECHNICAL CHARACTERISTICS

MATT	GLOSS	SHADE VARIATION	SHOWER WALL	SHOWER FLOOR	FLOOR TRAFFIC	ANTISLIP
■	■	V2	■	■	■	DIN 51130 UNE-EN 12633 BS 7976-2 ANSI A137.1
SIROCCO	•	•	•	•	•	R-10 C2 +36WET >0.42

PACKING

UNIT	m ²	PIECES	PIECES	PIECES	m ²	sq ft	WEIGHT	WEIGHT	BOXES	m ²	sq ft	WEIGHT	WEIGHT	cm	THICKNESS	THICKNESS	
PIECE	m ²	PIECES	BOX	BOX	BOX	BOX	BOX	BOX	PALLET	PALLET	PALLET	PALLET	PALLET	PALLET	mm	inch	
SIROCCO	•	•	20,00	1,66	13,00	0,65	7,00	12,58	27,73	90	58,5	629,69	1155,64	2546,19	120x80x84	9,00	0,35

Recommended joint color: *MAPEI | ULTRACOLOR PLUS — **KERAKOLL | FUGABELLA
 Color de junta recomendado

LEGACY

Porcelain Tile

15x15 / 6x25 cm – 6x6" / 2.3x9.8"

green · blue · grey · white · snow



● LEGACY BLUE/6X25/8



● LEGACY WHITE/6X25/8



LEGACY

LEGACY pays tribute to the traditional artisanal technique of overlapping reactive glazes, used in the 20th century to create exclusive, unique looking ceramics of different colours and intensities.

The collection's 15x15 and 6x25 cm tiles, in a choice of Blue, Green, Grey, White and Snow, stand out for their shine, volume and sense of depth, making it one of the most refreshing, innovative wall tile collections.

- LEGACY BLUE/15X15/8
- LEGACY BLUE/15X15/8

Un homenaje a la antigua técnica de esmaltes reactivos superpuestos empleada durante el siglo XX. En formatos 15x15 y 6x25 cm. Artesanal y tradicional, su técnica genera piezas únicas y exclusivas de diferentes tonalidades, colores e intensidades.

El brillo, el volumen y la sensación de profundidad de la pieza convierten a LEGACY en una de las colecciones más rompedoras para revestimientos con sus tonalidades Green, Blue, Grey, White y Snow.



● LEGACY GREY/15X15/8



● LEGACY SNOW/6X25/8 · ING.LEGACY SNOW/1,5X25



LEGACY

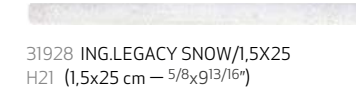
porcelain tile — 15 x 15 – 6 x 25 cm / 6 x 6" – 2.3 x 9.8"



37537 LEGACY SNOW/15X15/8
Q38 (14,8x14,8 cm – 5¹³/₁₆x5¹³/₁₆"*)
50 patterns · *103 Mapei



37330 LEGACY SNOW/6X25/8
Q37 (6x25 cm – 2³/₈x9¹³/₁₆"*)
50 patterns · *103 Mapei




31928 ING.LEGACY SNOW/1,5X25
H21 (1,5x25 cm – 5⁷/₈x9¹³/₁₆"*)



37281 LEGACY WHITE/15X15/8
Q38 (14,8x14,8 cm – 5¹³/₁₆x5¹³/₁₆"*)
50 patterns · *111 Mapei



37280 LEGACY WHITE/6X25/8
Q37 (6x25 cm – 2³/₈x9¹³/₁₆"*)
50 patterns · *111 Mapei



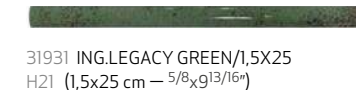
31929 ING.LEGACY WHITE/1,5X25
H21 (1,5x25 cm – 5⁷/₈x9¹³/₁₆"*)



37535 LEGACY GREEN/15X15/8
Q38 (14,8x14,8 cm – 5¹³/₁₆x5¹³/₁₆"*)
50 patterns · **19 Kerakoll



37332 LEGACY GREEN/6X25/8
Q37 (6x25 cm – 2³/₈x9¹³/₁₆"*)
50 patterns · **19 Kerakoll



31931 ING.LEGACY GREEN/1,5X25
H21 (1,5x25 cm – 5⁷/₈x9¹³/₁₆"*)



37536 LEGACY GREY/15X15/8
Q38 (14,8x14,8 cm – 5¹³/₁₆x5¹³/₁₆"*)
50 patterns · *112 Mapei



37331 LEGACY GREY/6X25/8
Q37 (6x25 cm – 2³/₈x9¹³/₁₆"*)
50 patterns · *112 Mapei



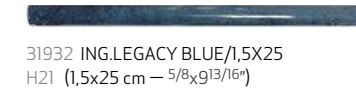
31930 ING.LEGACY GREY/1,5X25
H21 (1,5x25 cm – 5⁷/₈x9¹³/₁₆"*)



37534 LEGACY BLUE/15X15/8
Q38 (14,8x14,8 cm – 5¹³/₁₆x5¹³/₁₆"*)
50 patterns · *169 Mapei



37333 LEGACY BLUE/6X25/8
Q37 (6x25 cm – 2³/₈x9¹³/₁₆"*)
50 patterns · *169 Mapei



31932 ING.LEGACY BLUE/1,5X25
H21 (1,5x25 cm – 5⁷/₈x9¹³/₁₆"*)



ING: profile view
ING: vista de perfil

TECHNICAL CHARACTERISTICS

	MATT	GLOSS	SHADE VARIATION		SHOWER WALL	SHOWER FLOOR	FLOOR TRAFFIC
LEGACY 6X25/8	•	•	SNOW	COLORS	•	•	•
LEGACY 15X15/8	•	•	SNOW	COLORS	•	•	•
ING. LEGACY	•	•	SNOW	COLORS	•	•	•

PACKING

UNIT	m ²	PIECES m ²	PIECES sq ft	PIECES BOX	m ² BOX	sq ft BOX	WEIGHT BOX (KG)	WEIGHT BOX (lb)	BOXES PALLET	m ² PALLET	sq ft PALLET	WEIGHT PALLET	WEIGHT PALLET (lb)	cm PALLET	THICKNESS (mm)	THICKNESS (inch)
•	•	66,67	6,19	32,00	0,48	5,17	6,79	14,98	120	57,6	620,00	838,84	1849,64	120x80x98	8,20	0,32
•	•	45,61	4,24	26,00	0,57	6,14	9,51	20,97	120	68,4	736,25	1164,76	2568,30	120x80x92	7,70	0,30
•	•	250,00	23,23	60,00	0,24	2,58	2,98	6,57	130	-	-	-	-	120x80x91	6,00	0,24

Recommended joint color Color de junta recomendado
*MAPEI | ULTRACOLOR PLUS – **KERAKOLL | FUGABELLA

MAYOLICA

Porcelain Tile

14,8x14,8 cm – 5.8x5.8"

white · blue · clay



● MAYOLICA GARDEN/15X15



● MAYOLICA WOODS/15X15 · MAYOLICA PLAIN/15X15



MAYOLICA

MAYÓLICA is a 15x15 cm collection, made up of a total of 3 models (one neutral field and two decors). Its neutral field tile acts as a versatile backcloth, fitting in with a wide variety of settings and styles. Its subtle elegance infuses living spaces with a restful sense of harmony. MAYÓLICA's two decors are inspired by the lush beauty of woodland environments. Its patterns capture nature's intrinsic essence, from the organic shapes of its leaves to the texture of wood bark. Each of the tiles in the collection is a work of art, bringing the magic of nature into the home.

This collection stands out for the particles in suspension on each tile, thanks to the use of special grits that lend the tiles a fascinating visual depth and texture, further enhancing the beauty of the patterns in unique style. Each of the tiles seems to have been carefully handcrafted, perfect for those wishing to create settings with a truly distinctive appeal.

● MAYOLICA GARDEN/15X15 · MAYOLICA PLAIN/15X15

MAYÓLICA se presenta en un total de 3 referencias, una base y dos decorados, en formato 15x15 cm. Su base neutra es un lienzo versátil, destaca por su sutil elegancia, creando una atmósfera serena y equilibrada que se adapta fácilmente a una amplia variedad de estilos y ambientes, brindando una sensación de calma y armonía. Las dos referencias decorativas están inspiradas en la exuberante belleza de los bosques. Estos diseños capturan la esencia de la naturaleza, desde las formas orgánicas de las hojas hasta los patrones sutiles que evocan la textura de la corteza de los árboles. Cada pieza de la colección es una obra de arte en sí misma, que trae consigo la magia de la naturaleza a tu hogar. Una característica distintiva de MAYÓLICA es la granilla con partículas en suspensión en cada pieza. Esta técnica especial añade profundidad y textura, creando un efecto visual fascinante que realza aún más la belleza de los diseños decorativos y aporta un toque único a la colección. Cada pieza es una expresión de artesanía y cuidado meticuloso, lo que la convierte en una elección excepcional para aquellos que buscan un toque distintivo en su espacio.



MAYOLICA

porcelain tile — 14,8x14,8 / 5.8x5.8"

MAYOLICA collection perfectly matches with MERAKI collection
 Colección MAYOLICA coordina con la colección MERAKI



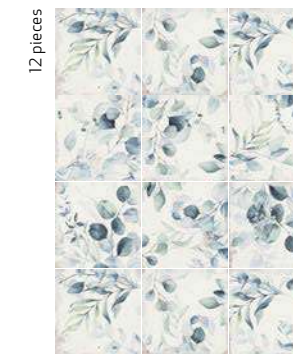
12 pieces

37814 MAYOLICA PLAIN/15X15
 Q54 (14,8x14,8 cm — 5¹³/₁₆x5¹³/₁₆"*)
 10 patterns · * 103 Mapei



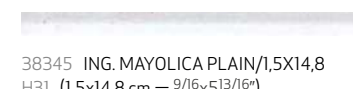
12 pieces

37815 MAYOLICA GARDEN/15X15
 Q54 (14,8x14,8 cm — 5¹³/₁₆x5¹³/₁₆"*)
 10 patterns · * 103 Mapei



12 pieces

37816 MAYOLICA WOODS/15X15
 Q54 (14,8x14,8 cm — 5¹³/₁₆x5¹³/₁₆"*)
 10 patterns · * 103 Mapei



38345 ING. MAYOLICA PLAIN/1,5X14,8
 H31 (1,5x14,8 cm — 9¹⁶/₁₆x5¹³/₁₆"*)



ING: profile view
 ING: vista de perfil

TECHNICAL CHARACTERISTICS

	MATT	GLOSS	SHADE VARIATION	SHOWER WALL	SHOWER FLOOR	FLOOR TRAFFIC
MAYOLICA	■	■	■	■	■	■
ING. MAYOLICA	•	•	•	•	•	•

PACKING

UNIT	PIECES	PIECES	PIECES	m ²	sq ft	WEIGHT	WEIGHT	WEIGHT	BOXES	m ²	sq ft	WEIGHT	WEIGHT	cm	THICKNESS	THICKNESS	
PIECE	m ²	m ²	sq ft	BOX	BOX	BOX	BOX (lb)	BOX (kg)	PALLET	PALLET	PALLET	PALLET	PALLET (lb)	PALLET (kg)	PALLET	(mm)	(inch)
•	45,61	4,24	26,00	0,57	6,14	9,51	20,97	120	68,4	736,25	1164,76	2568,30	120x80x92	7,70	0,30		
•	461,54	42,88	60,00	0,13	1,40	13,40	29,55	180	-	-	-	-	-	-	10,00	0,33	

Recommended joint color · Color de junta recomendado
 *MAPEI|ULTRACOLOR PLUS — **KERAKOLL|FUGABELLA

CASABLANCA

Single Fired Floor Tile

12,5x12,5 cm – 5x5"

blue · green · anthracite



● CASABLANCA TORRES/12,5x12,55



● CASABLANCA ZIANE/12,5x12,5
● CASABLANCA WHITE/12,5x12,5



CASABLANCA

Inspired by traditional North-African ceramics, CASABLANCA stands out for its charming hand-crafted appearance. Thanks to its uneven edges and Mediterranean-style décors, this is a collection conspicuous for its warmth. Available in a 12.5x12.5 cm format, CASABLANCA's plain white field tile and 10 different décors can be combined in a multitude of different ways. Suitable for use on both walls and floors, its slightly aged appearance is conceived to blend in harmoniously with the rest of the home.

CASABLANCA se inspira en la cerámica tradicional característica del Norte de África. Se presenta con un aspecto totalmente artesanal, donde sus bordes irregulares junto con los decorados con esencia mediterránea dan un juego de calidez excepcional. Presentada en formato 12,5x12,5 cm e infinitas combinaciones gracias a sus 10 decorados diferentes acompañados de una base lisa, dan a CASABLANCA un toque de cerámica envejecida donde el uso tanto en pavimento como revestimiento ofrece la posibilidad de conseguir un espacio en perfecta armonía con el resto del hogar.

● CASABLANCA FIDA/12,5x12,5



● CASABLANCA ATTIA/12,5x12,5



● CASABLANCA MALIK/12,5x12,5



CASABLANCA

single fired floor tile — 12,5 x 12,5 / 5 x 5"




29413 CASABLANCA FIDA/12,5X12,5
Q26 (12,5x12,5 cm — 4¹⁵/16x4¹⁵/16")
9 patterns · * 114 Mapei



12 pieces




29415 CASABLANCA FARISSI/12,5X12,5
Q26 (12,5x12,5 cm — 4¹⁵/16x4¹⁵/16")
9 patterns · * 114 Mapei




12 pieces




29412 CASABLANCA ANFA/12,5X12,5
Q26 (12,5x12,5 cm — 4¹⁵/16x4¹⁵/16")
9 patterns · * 111 Mapei



12 pieces



29416 CASABLANCA ATTIA/12,5X12,5
Q26 (12,5x12,5 cm — 4¹⁵/16x4¹⁵/16")
9 patterns · * 111 Mapei



12 pieces



29414 CASABLANCA ZIANE/12,5X12,5
Q26 (12,5x12,5 cm — 4¹⁵/16x4¹⁵/16")
9 patterns · * 111 Mapei



12 pieces



29417 CASABLANCA TORRES/12,5X12,5
Q26 (12,5x12,5 cm — 4¹⁵/16x4¹⁵/16")
9 patterns · * 111 Mapei



12 pieces

TECHNICAL CHARACTERISTICS

	MATT	GLOSS	SHADE VARIATION	SHOWER WALL	SHOWER FLOOR	FLOOR TRAFFIC
CASABLANCA	•	•	•	•	•	•
ING. CASABLANCA	•	•	•	•	•	•

PACKING

UNIT	PIECES	PIECES	PIECES	m ²	sq ft	WEIGHT	WEIGHT	BOXES	m ²	sq ft	WEIGHT	WEIGHT	cm	THICKNESS	THICKNESS
PIECE	m ²	sq ft	BOX	BOX	BOX	BOX (kg)	BOX (lb)	PALLET	PALLET	PALLET	PALLET (kg)	PALLET (lb)	PALLET	(mm)	(inch)
•	65.31	6,07	32.00	0,49	5,27	9,06	19,99	120	58,8	632,92	1111,48	2450,81	120x80x79	8,00	0,31
•	666.67	61,94	60.00	0,09	0,97	1,11	2,45	216	-	-	-	-	-	5,00	0,20

Recommended joint color · Color de junta recomendado
*MAPEI|ULTRACOLOR PLUS · **KERAKOLL|FUGABELLA




29419 CASABLANCA KENZI/12,5X12,5
Q26 (12,5x12,5 cm — 4¹⁵/₁₆x4¹⁵/₁₆"*)
9 patterns · * 111 Mapei



12 pieces




29418 CASABLANCA RIALTO/12,5X12,5
Q26 (12,5x12,5 cm — 4¹⁵/₁₆x4¹⁵/₁₆"*)
9 patterns · * 114 Mapei



12 pieces




29420 CASABLANCA GAZA/12,5X12,5
Q26 (12,5x12,5 cm — 4¹⁵/₁₆x4¹⁵/₁₆"*)
9 patterns · 111 Mapei



12 pieces




29422 CASABLANCA WHITE/12,5X12,5
Q26 (12,5x12,5 cm — 4¹⁵/₁₆x4¹⁵/₁₆"*)
9 patterns · * 111 Mapei



12 pieces



29421 CASABLANCA MALIK/12,5X12,5
Q26 (12,5x12,5 cm — 4¹⁵/₁₆x4¹⁵/₁₆"*)
9 patterns · * 111 Mapei



12 pieces



29592 ING.CASABLANCA WHITE/1,2X12,5
H27 (1,2x12,5 cm — 1/2x4¹⁵/₁₆"*)



ING: profile view
ING: vista de perfil

● CASABLANCA RIALTO/12,5x12,5 · ING.CASABLANCA WHITE/1,2X12,5

TECHNICAL CHARACTERISTICS

	MATT	GLOSS	SHADE VARIATION	SHOWER WALL	SHOWER FLOOR	FLOOR TRAFFIC
CASABLANCA	•	•	•	•	•	•
ING. CASABLANCA	•	•	•	•	•	•

PACKING

UNIT	PIECES m ²	PIECES m ²	PIECES sq f	PIECES BOX	m ² BOX	sq ft BOX	WEIGHT BOX	WEIGHT BOX (lb)	BOXES PALLET	m ² PALLET	sq ft PALLET	WEIGHT PALLET	WEIGHT PALLET (lb)	cm PALLET	THICKNESS (mm)	THICKNESS (inch)
•	65.31	6.07	32.00	0.49	5.27	9.06	19.99	120	58,8	632.92	1111,48	2450.81	120x80x79	8,00	0.31	
•	666.67	61,94	60.00	0.09	0.97	1,11	2.45	216	-	-	-	-	-	-	5,00	0.20

Recommended joint color · Color de junta recomendado
*MAPEI|ULTRACOLOR PLUS — **KERAKOLL|FUGABELLA

DAKAR

Porcelain Tile

12,3x12,3 cm – 4.8x4.8"

white · green · mustard · pink · grey



● DAKAR DUNE/12,3X12,3 · ING. DAKAR PLAIN/1,2X12,3



● DAKAR DESERT/12,3X12,3
● SENSA SAND SP/90X90X0,9/C/R



DAKAR

DAKAR unites southern Spain's rich tile traditions with the African desert's mysticism to surprising effect. The collection takes you on a unique visual journey, drawing from the Mediterranean and exotic ambiance.

With its 12,3x12,3 cm format, DAKAR's neutral field tile and its seven decors evoke the tradition and beauty of both cultures. The handcrafted design captures the sensation of brush strokes, generating a sense of directionality and color variation that adds a unique charm to each piece. The blend of organic and ornamental patterns creates a harmonious balance between nature and culture, while the irregular support adds a distinctive touch and a feeling of artisanal authenticity.

● DAKAR PALM/12,3X12,3 · DAKAR PLAIN/12,3X12,3

DAKAR es una fusión sorprendente de la rica tradición de los azulejos del sur de España y la esencia mística de los desiertos africanos. La colección transporta a un viaje visual único, basado en el ambiente mediterráneo y exótico.

Con formato 12,3x12,3 cm, la base neutra y siete piezas decorativas evocan la tradición y la belleza de ambas culturas. El diseño artesanal captura la sensación de trazo a pincel, generando una direccionalidad y una variación de color que añaden un encanto único a cada pieza. La mezcla de patrones orgánicos y ornamentales crea un equilibrio armonioso entre la naturaleza y la cultura, mientras que el soporte irregular aporta un toque distintivo y una sensación de autenticidad artesanal.



- DAKAR OASIS/12,3X12,3
- MERAKI GREEN NT/ 90X90X0,9/R



- DAKAR MOON/12,3X12,3 · RUBIK ANTHRACITE/12,3X12,3
- MERAKI PEARL NT/ 90X90X0,9/R




DAKAR

porcelain tile — 12,3x12,3 / 4.8x4.8"


DAKAR collection perfectly matches with RUBIK collection
 Colección DAKAR coordina con la colección RUBIK




37713 DAKAR SUN/12,3X12,3 Q39 (12,3x12,3 cm — 4¹³/₁₆x4¹³/₁₆)
 5 patterns · *103 Mapei



37719 DAKAR DESERT/12,3X12,3 Q39 (12,3x12,3 cm — 4¹³/₁₆x4¹³/₁₆)
 5 patterns · *103 Mapei




37714 DAKAR PALM/12,3X12,3 Q39 (12,3x12,3 cm — 4¹³/₁₆x4¹³/₁₆)
 5 patterns · *103 Mapei



37718 DAKAR DUNE/12,3X12,3 Q39 (12,3x12,3 cm — 4¹³/₁₆x4¹³/₁₆)
 5 patterns · *103 Mapei



37714 DAKAR GARDEN/12,3X12,3 Q39 (12,3x12,3 cm — 4¹³/₁₆x4¹³/₁₆)
 5 patterns · *103 Mapei



37716 DAKAR OASIS/12,3X12,3 Q39 (12,3x12,3 cm — 4¹³/₁₆x4¹³/₁₆)
 5 patterns · *103 Mapei



37715 DAKAR MOON/12,3X12,3 Q39 (12,3x12,3 cm — 4¹³/₁₆x4¹³/₁₆)
 5 patterns · *103 Mapei



37720 DAKAR PLAIN/12,3X12,3 Q39 (12,3x12,3 cm — 4¹³/₁₆x4¹³/₁₆)
 5 patterns · *103 Mapei



38054 ING. DAKAR PLAIN/1,2X12,3 H27 (1,2x12,3 cm — 1/2x4¹³/₁₆)



TECHNICAL CHARACTERISTICS

	SHADE VARIATION		SHOWER WALL	SHOWER FLOOR	FLOOR TRAFFIC	ANTISLIP		
	MATT	GLOSS				DIN 51130	UNE-EN 12633	ANSI A1371
DAKAR	•	•	•	•	•	R-9	C1	>0.42
ING.DAKAR	•	•	•	•	•			

PACKING

UNIT	m ²	PIECES		m ² BOX	sq ft BOX	WEIGHT BOX (kg)	WEIGHT BOX (lb)	BOXES PALLET	m ² PALLET	sq ft PALLET	WEIGHT PALLET (kg)	WEIGHT PALLET (lb)	cm PALLET	THICKNESS (mm)	THICKNESS (inch)	
		m ²	sq f													
•	•	66,67	6.19	34,00	0.51	5.49	9.52	20.98	120	61.2	658.75	1165.72	2570.41	120x80x90	6,70	0,34
•	•	666,67	61.94	60,00	0.09	0.97	1.11	2.45	216	-	-	-	-	120x80x104	5,00	0,20


Recommended joint color · Color de junta recomendado
 *MAPEI|ULTRACOLOR PLUS — **KERAKOLL|FUGABELLA

RUBIK

Porcelain Tile

12,3x12,3 cm — 4.8x4.8"

white · sand · clay · taupe · sage · green · blue · silver · anthracite



● RUBIK ANTHRACITE/12,3X12,3



● RUBIK CLAY/12,3X12,3

○ RUBIK SAGE/12,3X12,3



RUBIK

RUBIK is a 12,3x12,3cm porcelain tile collection with a strong emphasis on colour. The distinguishing hallmark of these straight-edged, smooth matt tiles is their shade variation, affording all kinds of design potential. The 9 sophisticated colours that make up the collection are rich in subtle nuances, lending a distinctive personality. This can be further enhanced by the different combinations of tile joints that RUBIK allows for.

- RUBIK GREEN/12,3X12,3
- RUBIK GREEN/12,3X12,3

RUBIK nos propone una colección donde el color es el protagonista. Con un amplio abanico de posibilidades, presentamos una superficie lisa en acabado mate y bordes rectos, donde la variación de tonos marca la diferencia. Además, los 9 colores de los que se compone son ricos en matices, sofisticados y capaces de dotar de personalidad a cualquier ambiente. Las grandes alternativas de decoración se amplían con las diferentes combinaciones de juntas. RUBIK es un porcelánico de formato 12,3x12,3 cm.



● RUBIK TAUPE/12,3X12,3



● RUBIK SAND/12,3X12,3 · RUBIK CLAY/12,3X12,3
○ RUBIK CLAY/12,3X12,3
● SENSA WHITE SP/90X90X0,9/C/R



● RUBIK BLUE/12,3X12,3
● RUBIK SILVER/12,3X12,3



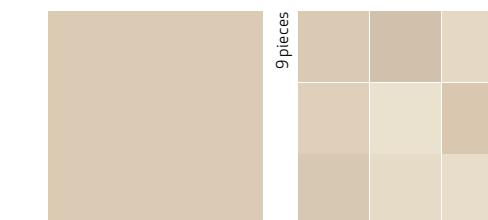

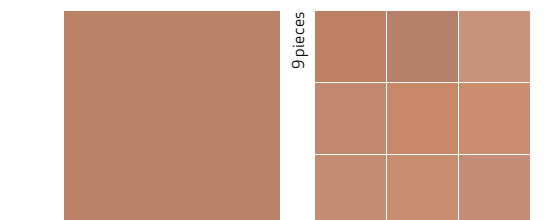

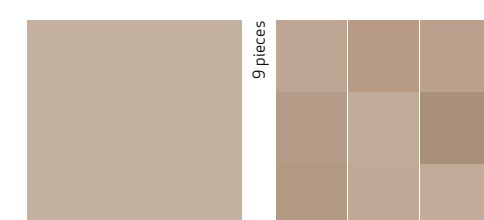





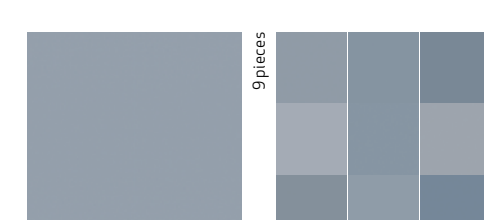







● RUBIK SAGE/12,3X12,3



RUBIK

porcelain tile — 12,3x12,3 / 4.8x4.8"

 <p>36711 RUBIK WHITE/12,3X12,3 Q39 (12,3x12,3 cm — 4¹³/₁₆x4¹³/₁₆"*) 12 patterns · ** 2 Kerakoll</p>  <p>36722 ING.RUBIK WHITE/1X12,3 H31 (1x12,3 cm — 3⁷/₈x4¹³/₁₆"*)</p>	 <p>36713 RUBIK SAND/12,3X12,3 Q39 (12,3x12,3 cm — 4¹³/₁₆x4¹³/₁₆"*) 12 patterns · ** 44 Kerakoll</p>  <p>36724 ING.RUBIK SAND/1X12,3 H31 (1x12,3 cm — 3⁷/₈x4¹³/₁₆"*)</p>	 <p>36720 RUBIK CLAY/12,3X12,3 Q39 (12,3x12,3 cm — 4¹³/₁₆x4¹³/₁₆"*) 12 patterns · ** 32 Kerakoll</p>  <p>36793 ING.RUBIK CLAY/1X12,3 H31 (1x12,3 cm — 3⁷/₈x4¹³/₁₆"*)</p>
 <p>36715 RUBIK TAUPE/12,3X12,3 Q39 (12,3x12,3 cm — 4¹³/₁₆x4¹³/₁₆"*) 12 patterns · ** 43 Kerakoll</p>  <p>36726 ING.RUBIK TAUPE/1X12,3 H31 (1x12,3 cm — 3⁷/₈x4¹³/₁₆"*)</p>	 <p>36718 RUBIK SAGE/12,3X12,3 Q39 (12,3x12,3 cm — 4¹³/₁₆x4¹³/₁₆"*) 12 patterns · *18 Mapei</p>  <p>36728 ING.RUBIK SAGE/1X12,3 H31 (1x12,3 cm — 3⁷/₈x4¹³/₁₆"*)</p>	 <p>36716 RUBIK GREEN/12,3X12,3 Q39 (12,3x12,3 cm — 4¹³/₁₆x4¹³/₁₆"*) 12 patterns · ** 11 Kerakoll</p>  <p>36727 ING.RUBIK GREEN/1X12,3 H31 (1x12,3 cm — 3⁷/₈x4¹³/₁₆"*)</p>
 <p>36719 RUBIK BLUE/12,3X12,3 Q39 (12,3x12,3 cm — 4¹³/₁₆x4¹³/₁₆"*) 12 patterns · ** 14 Kerakoll</p>  <p>36729 ING.RUBIK BLUE/1X12,3 H31 (1x12,3 cm — 3⁷/₈x4¹³/₁₆"*)</p>	 <p>36712 RUBIK SILVER/12,3X12,3 Q39 (12,3x12,3 cm — 4¹³/₁₆x4¹³/₁₆"*) 12 patterns · ** 7 Kerakoll</p>  <p>36794 ING.RUBIK SILVER/1X12,3 H31 (1x12,3 cm — 3⁷/₈x4¹³/₁₆"*)</p>	 <p>36714 RUBIK ANTHRACITE/12,3X12,3 Q39 (12,3x12,3 cm — 4¹³/₁₆x4¹³/₁₆"*) 12 patterns · ** 11 Kerakoll</p>  <p>36725 ING.RUBIK ANTHRACITE/1X12,3 H31 (1x12,3 cm — 3⁷/₈x4¹³/₁₆"*)</p>



ING: profile view
ING: vista de perfil

TECHNICAL CHARACTERISTICS

	MATT	GLOSS	SHADE VARIATION	SHOWER WALL	SHOWER FLOOR	FLOOR TRAFFIC	ANTISLIP	DIN 51130	UNE-EN 12633	ANSI A137.1
RUBIK	•	•	•	•	•	•	R-9	C1	>0,42	
ING. RUBIK	•	•	•	•	•	•				

PACKING

UNIT	PIECES m ²	PIECES sq ft	PIECES BOX	m ² BOX	sq ft BOX	WEIGHT BOX (kg)	WEIGHT BOX (lb)	BOXES PALLET	m ² PALLET	sq ft PALLET	WEIGHT PALLET (kg)	WEIGHT PALLET (lb)	cm PALLET	THICKNESS (mm)	THICKNESS (inch)	
RUBIK	•	66,67	6,19	34,00	0,51	5,49	9,52	20,98	120	61,2	658,75	1165,72	2570,41	120x80x90	6,70	0,34
ING. RUBIK	•	666,67	61,94	60,00	0,09	0,97	1,11	2,45	130	-	-	-	-	120x80x91	5,00	0,20


Recommended joint color - Color de junta recomendado
*MAPEI|ULTRACOLOR PLUS - **KERAKOLL|FUGABELLA

TANGER

Porcelain Tile

12,3x12,3 cm – 4.8x4.8"

sand · blue · green · silver



● TANGER BLUE GARDEN/12,3X12,3



● TANGER BLUE DHALIA/12,3X12,3 · TANGER SAND CROSS/12,3X12,3 · TANGER SAND BLOOM/12,3X12,3 · TANGER PLAIN/12,3X12,3



TANGER

These porcelain tiles are inspired by traditional ones with Arab influences, like those found in Morocco or Southern Spain. The collection's handcrafted appearance evokes the skilled brushstrokes of a craftsman, with their movement and changing intensity of colour, in a design with a mix of organic and ornamental motifs.

Available in a new 12,3x12,3 cm porcelain tile format, Tanger is conspicuous for its slightly uneven surface and irregular sides, further enhanced by the collection's different colours.

Producto porcelánico que evoca a la influencia árabe en la cerámica tradicional, característica del sur de España y Marruecos. Su diseño artesanal nos traslada al trazo a pincel, generando cierta direccionalidad y variación de color. Se trata de una mezcla de patrones orgánicos y ornamentales.

La colección presenta un formato nuevo para la firma: 12,3x12,3 cm porcelánico. De acabado irregular tanto en la superficie como en el contorno y de gran combinación gracias a sus diferentes tonalidades.

● TANGER SAND FLOWER/12,3X12,3 · ING.TANGER PLAIN/1,2X12,3



● TANGER BLUE DHALIA/12,3X12,3




● TANGER SILVER RHOMB/12,3X12,3




TANGER

porcelain tile — 12,3x12,3 / 4.8x4.8"



31085 TANGER BLUE DHALIA/12,3X12,3 Q39 (12,3x12,3 cm — 4¹³/₁₆x4¹³/₁₆"
6 patterns · **1 Kerakoll



31083 TANGER SILVER RHOMB/12,3X12,3 Q39 (12,3x12,3 cm — 4¹³/₁₆x4¹³/₁₆"
6 patterns · **1 Kerakoll




31084 TANGER SAND FLOWER/12,3X12,3 Q39 (12,3x12,3 cm — 4¹³/₁₆x4¹³/₁₆"
6 patterns · **1 Kerakoll



31086 TANGER BLUE GARDEN/12,3X12,3 Q39 (12,3x12,3 cm — 4¹³/₁₆x4¹³/₁₆"
6 patterns · **1 Kerakoll



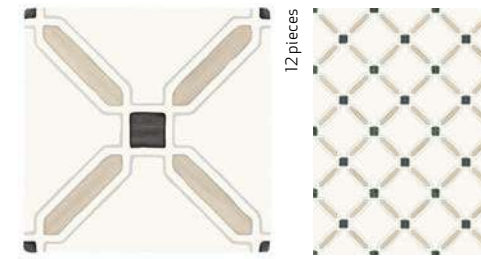
31082 TANGER SAND BLOOM/12,3X12,3 Q39 (12,3x12,3 cm — 4¹³/₁₆x4¹³/₁₆"
6 patterns · **1 Kerakoll



31081 TANGER SAND LILY/12,3X12,3 Q39 (12,3x12,3 cm — 4¹³/₁₆x4¹³/₁₆"
6 patterns · **1 Kerakoll



31079 TANGER BLUE PETALS/12,3X12,3 Q39 (12,3x12,3 cm — 4¹³/₁₆x4¹³/₁₆"
6 patterns · **1 Kerakoll



31080 TANGER SAND CROSS/12,3X12,3 Q39 (12,3x12,3 cm — 4¹³/₁₆x4¹³/₁₆"
6 patterns · **1 Kerakoll



31087 TANGER PLAIN/12,3X12,3 Q39 (12,3x12,3 cm — 4¹³/₁₆x4¹³/₁₆"
**1 Kerakoll



31274 ING.TANGER PLAIN/1,2X12,3 H27 (1,2x12,3 cm — 1/2x4¹³/₁₆"



ING: profile view
ING: vista de perfil

TECHNICAL CHARACTERISTICS

	MATT	GLOSS	SHADE VARIATION	SHOWER WALL	SHOWER FLOOR	FLOOR TRAFFIC	ANTISLIP	
TANGER	•	•	•	•	•	•	R-9	C1
ING.TANGER	•	•	•	•	•	•	>0,42	

PACKING

UNIT	m ²	PIECES m ²	PIECES sq f	PIECES BOX	m ² BOX	sq ft BOX	WEIGHT BOX	WEIGHT BOX (lb)	BOXES PALLET	m ² PALLET	sq ft PALLET	WEIGHT PALLET	WEIGHT PALLET (lb)	cm PALLET	THICKNESS (mm)	THICKNESS (inch)
TANGER	•	66,67	6,19	34,00	0,51	5,49	9,52	20,98	120	61,2	658,75	1165,72	2570,41	120x80x90	6,70	0,34
ING.TANGER	•	666,67	61,94	60,00	0,09	0,97	1,11	2,45	216	-	-	-	-	120x80x104	5,00	0,20

Recommended joint color · Color de junta recomendado
*MAPEI|ULTRACOLOR PLUS — **KERAKOLL|FUGABELLA

LAGOON

Porcelain Tile

6x24,6 cm – 2.3x9.7"

white · sand · taupe · clay · green · blue · anthracite



● LAGOON SAND/6X24,6 · LAGOON SAND DECOR/6X24,6



● LAGOON WHITE/6X24,6 · LAGOON ANTHRACITE/6X24,6 · LAGOON ANTH DECOR/6X24,6
● MERAKI ANTH NT/90X90X0,9/R



LAGOON

Collection's natural finish lends the tiles a highly original, authentic air. When the coloured field tiles are combined with the décors, a unique visual impact can be made, conjuring up all the careful craftsmanship of bygone times. Attention has been paid to the finest of details, giving the impression of tiles created by an expert craftsman. One distinguishing feature of LAGOON is its subtle, eye-catching shade variation. This lends depth and texture to the surface of the tiles, enhancing the delicate hues of the collection's neutral shades while also ensuring a versatile, sophisticated colour spectrum. It is available in a 6x24.6 cm format and in 7 colors ranging from soft and warm tones to darker and deeper shades, providing a wide variety of options to suit any design style. LAGOON can be mixed and matched with the MERAKI collection.

● LAGOON WHITE/6X24,6 · LAGOON GREEN/6X24,6 · LAGOON GREEN DECOR/6X24,6

La colección destaca por su aspecto Natural, otorgando una sensación de autenticidad y originalidad a cada pieza. Al combinar bases de colores con piezas decorativas, se crea una experiencia visual única que evoca a la meticulosa artesanía de antaño. Cada detalle ha sido cuidadosamente creado para transmitir la sensación de haber sido moldeado por las manos de un experto artesano. Una de las características distintivas de LAGOON es su destonificación, un efecto sutil pero impactante que agrega profundidad y textura a cada superficie. Esta destonificación resalta los delicados matices de los tonos neutros presentes en la colección, creando una paleta de colores versátil y sofisticada. Se ofrece en formato 6x24,6 cm y en 7 colores que van desde tonos suaves y cálidos hasta tonos más oscuros y profundos, para obtener una amplia variedad de opciones y poder adaptarse a cualquier estilo de diseño. La colección combina a la perfección con MERAKI.



● LAGOON CLAY DECOR/6X24,6 · LAGOON CLAY/6X24,6
● MERAKI CLAY NT/90X90X0,9/R



● LAGOON BLUE/6X24,6
● PROVENZA BLUE FLOWER/22,3



LAGOON

porcelain tile — 6 x 24,6 / 2.3 x 9.7"

LAGOON collection perfectly matches with MERAKI, MAYARI and PROVENZA collections
 Colección LAGOON coordina con las colecciones MERAKI, MAYARI y PROVENZA



37698 LAGOON WHITE/6X24,6
 Q45 (6x24,6 cm — 2³/₈x9¹¹/₁₆"*)
 44 patterns · *103 Mapei



37703 LAGOON SAND/6X24,6
 Q45 (6x24,6 cm — 2³/₈x9¹¹/₁₆"*)
 44 patterns · *123 Mapei



37701 LAGOON TAUPE/6X24,6
 Q45 (6x24,6 cm — 2³/₈x9¹¹/₁₆"*)
 44 patterns · *133 Mapei



37702 LAGOON CLAY/6X24,6
 Q45 (6x24,6 cm — 2³/₈x9¹¹/₁₆"*)
 44 patterns · *132 Mapei



37700 LAGOON GREEN/6X24,6
 Q45 (6x24,6 cm — 2³/₈x9¹¹/₁₆"*)
 44 patterns · **18 Kerakoll



37704 LAGOON BLUE/6X24,6
 Q45 (6x24,6 cm — 2³/₈x9¹¹/₁₆"*)
 44 patterns · **14 Kerakoll



37699 LAGOON ANTHRACITE/6X24,6
 Q45 (6x24,6 cm — 2³/₈x9¹¹/₁₆"*)
 44 patterns · *10 Kerakoll



37705 LAGOON WHITE DECOR/6X24,6
 Q53 (6x24,6 cm — 2³/₈x9¹¹/₁₆"*)
 44 patterns · *103 Mapei



37710 LAGOON SAND DECOR/6X24,6
 Q53 (6x24,6 cm — 2³/₈x9¹¹/₁₆"*)
 44 patterns · *123 Mapei



37708 LAGOON TAUPE DECOR/6X24,6
 Q53 (6x24,6 cm — 2³/₈x9¹¹/₁₆"*)
 44 patterns · *133 Mapei



37709 LAGOON CLAY DECOR/6X24,6
 Q53 (6x24,6 cm — 2³/₈x9¹¹/₁₆"*)
 44 patterns · *132 Mapei



37707 LAGOON GREEN DECOR/6X24,6
 Q53 (6x24,6 cm — 2³/₈x9¹¹/₁₆"*)
 44 patterns · **18 Kerakoll



37711 LAGOON BLUE DECOR/6X24,6
 Q53 (6x24,6 cm — 2³/₈x9¹¹/₁₆"*)
 44 patterns · **14 Kerakoll



37706 LAGOON ANTH DECOR/6X24,6
 Q53 (6x24,6 cm — 2³/₈x9¹¹/₁₆"*)
 44 patterns · **10 Kerakoll



38053 ING. LAGOON WHITE/1,5X24,6
 H21 (1,5x24,6 cm — 9¹⁶/₁₆x9¹¹/₁₆"*)



38051 ING. LAGOON SAND/1,5X24,6
 H21 (1,5x24,6 cm — 9¹⁶/₁₆x9¹¹/₁₆"*)



38052 ING. LAGOON TAUPE/1,5X24,6
 H21 (1,5x24,6 cm — 9¹⁶/₁₆x9¹¹/₁₆"*)



38049 ING. LAGOON CLAY/1,5X24,6
 H21 (1,5x24,6 cm — 9¹⁶/₁₆x9¹¹/₁₆"*)



38050 ING. LAGOON GREEN/1,5X24,6
 H21 (1,5x24,6 cm — 9¹⁶/₁₆x9¹¹/₁₆"*)



38047 ING. LAGOON BLUE/1,5X24,6
 H21 (1,5x24,6 cm — 9¹⁶/₁₆x9¹¹/₁₆"*)



38048 ING. LAGOON ANTH/1,5X24,6
 H21 (1,5x24,6 cm — 9¹⁶/₁₆x9¹¹/₁₆"*)



ING: profile view
 ING: vista de perfil

Recommended joint color Color de junta recomendado
 *MAPEI|ULTRACOLOR PLUS — **KERAKOLL|FUGABELLA

TECHNICAL CHARACTERISTICS

	MATT	GLOSS	SHADE VARIATION	SHOWER WALL	SHOWER FLOOR	FLOOR TRAFFIC	UNE EN12633	ANSI A137.1	BS 7976-2
LAGOON	•	•	•	•	•	•	C1	>0,42	-36WET
LAGOONDECOR	•	•	•	•	•	•			
ING. LAGOON	•	•	•	•	•	•			

PACKING

UNIT	m ²	PIECES m ²	PIECES sq ft	PIECES BOX	m ² BOX	sq ft BOX	WEIGHT BOX	WEIGHT BOX (lb)	BOXES PALLET	m ² PALLET	sq ft PALLET	WEIGHT PALLET	WEIGHT PALLET (lb)	cm PALLET	THICKNESS (mm)	THICKNESS (inch)
LAGOON	•	68,00	6.32	34,00	0,50	5,36	7,12	15,70	120	60	645,83	878,2	1936,43	120x80x92	6,50	0,33
LAGOONDECOR	•	68,00	6,32	34,00	0,50	5,36	7,12	15,70	120	60	645,83	878,2	1936,43	120x80x92	6,50	0,33
ING. LAGOON	•	272,73	25,34	60,00	0,22	2,37	2,98	6,57	130	-	-	-	-	-	6,00	0,24

RABAT


Porcelain Tile

6x24,6 cm – 2.3x9.7"

white · sand · silver · green · blue · grey



● RABAT GREEN/24,6



● RABAT SILVER/24,6 · SENSА SILVER SP/90X90/C/R



RABAT

Inspired by the typical ceramics found in southern Spain and northern Morocco, RABAT is a matt porcelain tile collection in a 6x24,6 cm format. The collection features 6 models in white, silver, sand, grey, green and blue featuring varying designs and a mix of different shades.

Inspirada en la cerámica típica del sur de España y norte de Marruecos. RABAT de apariencia artesanal se presenta como un porcelánico mate en formato 6x24,6 cm. Disponible en 6 tonos diferentes, comparte gama cromática con SENSA, permitiendo una perfecta combinabilidad.

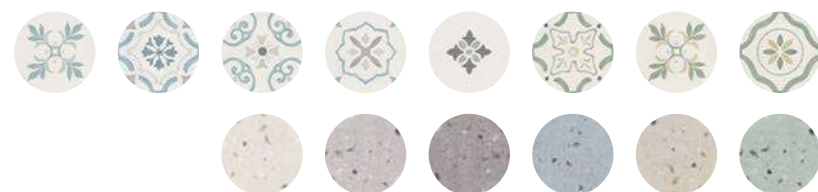
- RABAT WHITE/6X24,6
- SIROCCO BLOOM/22,3



RABAT

porcelain tile — 6 x 24,6 cm / 2.3 x 9.7"

RABAT collection perfectly matches with SIROCCO and SENSA collections
 Colección RABAT coordina con la colecciones SIROCCO y SENSA



33126 RABAT WHITE/6X24,6
 Q45 (6x24,6 cm — 2³/₈x9¹¹/₁₆"*)
 40 patterns · * 103 Mapei



33916 ING.RABAT WHITE/1,5X24,6
 H21 (1,5x24,6 cm — 5/₈x9¹¹/₁₆"*)



33127 RABAT SAND/6X24,6
 Q45 (6x24,6 cm — 2³/₈x9¹¹/₁₆"*)
 40 patterns · * 123 Mapei



33920 ING.RABAT SAND/1,5X24,6
 H21 (1,5x24,6 cm — 5/₈x9¹¹/₁₆"*)



33128 RABAT SILVER/6X24,6
 Q45 (6x24,6 cm — 2³/₈x9¹¹/₁₆"*)
 40 patterns · * 111 Mapei



33921 ING.RABAT SILVER/1,5X24,6
 H21 (1,5x24,6 cm — 5/₈x9¹¹/₁₆"*)



33129 RABAT GREEN/6X24,6
 Q45 (6x24,6 cm — 2³/₈x9¹¹/₁₆"*)
 40 patterns · ** 18 Kerakoll



33918 ING.RABAT GREEN/1,5X24,6
 H21 (1,5x24,6 cm — 5/₈x9¹¹/₁₆"*)



33130 RABAT BLUE/6X24,6
 Q45 (6x24,6 cm — 2³/₈x9¹¹/₁₆"*)
 40 patterns · * 168 Mapei



33917 ING.RABAT BLUE/1,5X24,6
 H21 (1,5x24,6 cm — 5/₈x9¹¹/₁₆"*)



33131 RABAT GREY/6X24,6
 Q45 (6x24,6 cm — 2³/₈x9¹¹/₁₆"*)
 40 patterns · ** 8 Kerakoll



33919 ING.RABAT GREY/1,5X24,6
 H21 (1,5x24,6 cm — 5/₈x9¹¹/₁₆"*)



ING: profile view
 ING: vista de perfil

TECHNICAL CHARACTERISTICS

	MATT	GLOSS	SHADE VARIATION	SHOWER WALL	SHOWER FLOOR	FLOOR TRAFFIC
RABAT	•	•	•	•	•	•
ING. RABAT	•	•	•	•	•	•

PACKING

UNIT	PIECES	PIECES	PIECES	m ²	sq ft	WEIGHT	WEIGHT	BOXES	m ²	sq ft	WEIGHT	WEIGHT	cm	THICKNESS	THICKNESS	
PIECE	m ²	sq ft	BOX	m ²	sq ft	BOX	BOX (lb)	PALLET	m ²	sq ft	PALLET	PALLET (lb)	PALLET	(mm)	(inch)	
RABAT	•	68,00	6,32	34,00	0,50	5,38	9,67	21,32	120	60	645,83	1184,2	2611,16	120x80x92	6,50	0,33
ING. RABAT	•	272,73	25,34	60,00	0,22	2,37	2,98	6,57	130	-	-	-	-	-	6,00	0,24

Recommended joint color · Color de junta recomendado
 *MAPEI|ULTRACOLOR PLUS — **KERAKOLL|FUGABELLA

GLINT

Porcelain Tile

4,8x14,6 cm – 1.8x5.7"

white · clay · taupe · sage · blue · black



● GLINT GREEN MATT/5X15 · GLINT CLAY MATT/5X15



● GLINT BLACK MATT/5X15 · GLINT BLACK/5X15
● MERAKI ANTH NT/90X90X0,9X0,9/R



GLINT

GLINT is an invitation to fun with a fresh and revitalizing touch, thanks to its combination of colors and finishes. The ability to mix matte and glossy pieces adds depth and dimension to spaces, creating a captivating visual effect that breathes life.

Each piece in this collection represents quality and style. In a 5x15 cm format, it offers a total of 6 different shades, allowing us to play with colors and combinations, creating endless possibilities.

- GLINT BLUE/5X15 · GLINT WHITE/5X15
- GLINT BLUE/5X15 · GLINT WHITE/5X15

GLINT es una invitación a la diversión con un toque fresco y revitalizante, gracias a su combinación de colores y acabados. El juego de poder combinar las piezas mate y brillo añade profundidad y dimensión a los espacios, creando un efecto visual cautivador que respira vida.

Cada pieza de esta colección representa calidad y estilo, en un formato 5x15 cm ofrece un total de 6 tonalidades diferentes, que nos permiten jugar con los colores y con las combinaciones creando una infinidad de posibilidades.



● GLINT BLUE MATT/5X15 · GLINT BLUE/5X15 · GLINT WHITE MATT/5X15



● GLINT GREEN MATT/5X15 · GLINT GREEN/5X15
● GLINT CLAY/5X15



GLINT

porcelain tile — 4,8 x 14,6 / 1.8 x 5.7"

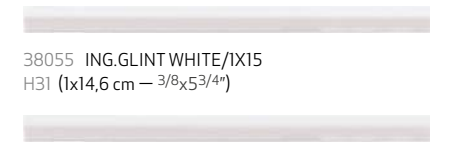
GLINT collection perfectly matches with MAYARI and PROVENZA collections
 Colección GLINT coordina con las colecciones MAYARI y PROVENZA



37818 GLINT WHITE/5X15
 Q56 (4,8x14,6 cm — 17/8x5 3/4")
 *103 Mapei



37824 GLINT WHITE MATT/5X15
 Q56 (4,8x14,6 cm — 17/8x5 3/4")
 *103 Mapei



38055 ING.GLINT WHITE/IX15
 H31 (1x14,6 cm — 3/8x5 3/4")



37821 GLINT CLAY/5X15
 Q56 (4,8x14,6 cm — 17/8x5 3/4")
 *141 Mapei



37827 GLINT CLAY MATT/5X15
 Q56 (4,8x14,6 cm — 17/8x5 3/4")
 *141 Mapei



38057 ING.GLINT CLAY/IX15
 H31 (1x14,6 cm — 3/8x5 3/4")



37819 GLINT TAUPE/5X15
 Q56 (4,8x14,6 cm — 17/8x5 3/4")
 *133 Mapei



37825 GLINT TAUPE MATT/5X15
 Q56 (4,8x14,6 cm — 17/8x5 3/4")
 *133 Mapei



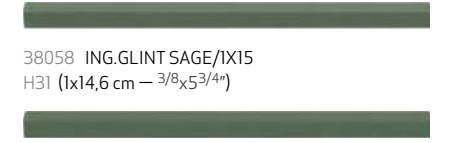
38059 ING.GLINT TAUPE/IX15
 H31 (1x14,6 cm — 3/8x5 3/4")



37820 GLINT GREEN/5X15
 Q56 (4,8x14,6 cm — 17/8x5 3/4")
 **19 Kerakoll



37826 GLINT GREEN MATT/5X15
 Q56 (4,8x14,6 cm — 17/8x5 3/4")
 **19 Kerakoll



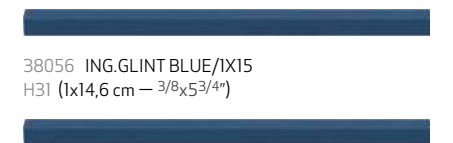
38058 ING.GLINT SAGE/IX15
 H31 (1x14,6 cm — 3/8x5 3/4")



37822 GLINT BLUE/5X15
 Q56 (4,8x14,6 cm — 17/8x5 3/4")
 **16 Kerakoll



37828 GLINT BLUE MATT/5X15
 Q56 (4,8x14,6 cm — 17/8x5 3/4")
 **16 Kerakoll



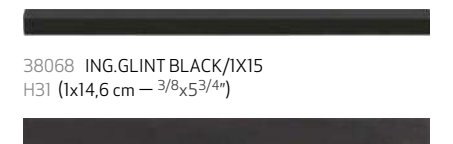
38056 ING.GLINT BLUE/IX15
 H31 (1x14,6 cm — 3/8x5 3/4")



37823 GLINT BLACK/5X15
 Q56 (4,8x14,6 cm — 17/8x5 3/4")
 **12 Kerakoll



37829 GLINT BLACK MATT/5X15
 Q56 (4,8x14,6 cm — 17/8x5 3/4")
 **12 Kerakoll



38068 ING.GLINT BLACK/IX15
 H31 (1x14,6 cm — 3/8x5 3/4")

38063 ING.GLINT BLACK MATT/IX15
 H31 (1x14,6 cm — 3/8x5 3/4")



ING: profile view
 ING: vista de perfil

TECHNICAL CHARACTERISTICS

	MATT	GLOSS	SHADE VARIATION	SHOWER WALL	SHOWER FLOOR	FLOOR TRAFFIC	ANTISLIP			
	■	■	VI	■	■	■	DIN 51130	UNE-EN 12633	BS 7976-2	ANSI A137.1
GLINT	•	•	•	•	•	•	R-10	C2	+36WET	>0,42
GLINT MATT	•	•	•	•	•	•				
ING GLINT	•	•	•	•	•	•				
ING GLINT MATT	•	•	•	•	•	•				

PACKING

UNIT	m ²	PIECES m ²	PIECES sq ft	PIECES BOX	m ² BOX	sq ft BOX	WEIGHT BOX (KG)	WEIGHT BOX (lb)	BOXES PALLET	m ² PALLET	sq ft PALLET	WEIGHT PALLET	WEIGHT PALLET (lb)	cm PALLET	THICKNESS (mm)	THICKNESS (inch)
GLINT	•	142,86	13,27	60	0,42	4,52	7,52	16,58	136	57,12	614,83	1046,52	2307,56	120X80X80	8	0,31
GLINT MATT	•	142,86	13,27	60	0,42	4,52	7,52	16,58	136	57,12	614,83	1046,52	2307,56	120X80X80	8	0,31
ING GLINT	•	666,67	61,94	60	0,09	0,97	1,52	3,35	180	-	-	-	-	120X80X90	10	0,39
ING GLINT MATT	•	666,67	61,94	60	0,09	0,97	1,52	3,35	180	-	-	-	-	120X80X90	10	0,39

Recommended joint color — Color de junta recomendado
 *MAPEI | ULTRACOLOR PLUS — **KERAKOLL | FUGABELLA

LAND

Porcelain Tile

4,6x18,4 cm – 1.81x7.24"

white · sand · pink · ocher · green · silver



● LAND WHITE/4,6X18,4 · LAND SILVER/4,6X18,4

● LAND SILVER/4,6X18,4



● LAND WHITE/4,6X18,4 · LAND OCHER/4,6X18,4

● MERAKI ANTH NT/90X90X0,9X0,9/R



LAND

LAND is characterized by its destonification, graphic diversity, and a wide tonal variety. Each tile is an artistic expression that captures the essence of nature, offering a rich and subtle color palette that adapts to any design style.

Furthermore, this collection introduces a new exclusive format for Harmony, 4,5x18,5 cm, with a total of 6 colors that create a perfect combination with various collections, including DOHA and PATTERNS. Its size makes it an ideal product for experimenting with different laying patterns, giving each space a distinctive character. Suitable for both flooring and cladding, it provides a greater number of possibilities.

● LAND PINK/4,6X18,4 · LAND GREEN/4,6X18,4

LAND se caracteriza por su destonificación, diversidad gráfica y gran variedad tonal. Cada azulejo es una expresión artística que captura la esencia de la naturaleza, ofreciendo una paleta de colores rica y sutil que se adapta a cualquier estilo de diseño.

Esta colección además, presenta un nuevo formato exclusivo para Harmony, 4,5x18,5 cm con un total de 6 colores que crean una combinación perfecta con diversas colecciones, entre ellas DOHA y PATTERNS. Su tamaño lo convierte en un producto ideal para experimentar con diferentes patrones de colocación dando así un carácter diferente a cada espacio. Apta tanto para pavimento como revestimiento, nos ofrece un mayor número de posibilidades.



LAND

porcelain tile — 4,6 x 18,4 / 1.81 x 7.24"

LAND collection perfectly matches with DOHA and PATTERNS collections
 Colección LAND coordina con las colecciones DOHA y PATTERNS




39621 LAND WHITE/4,6X18,4
 Q60 (4,6x18,4 cm — 1¹³/₁₆x7¹/₄"*)
 76 patterns · **103 Mapei



39625 LAND PINK/4,6X18,4
 Q60 (4,6x18,4 cm — 1¹³/₁₆x7¹/₄"*)
 76 patterns · **48 Kerakoll




39623 LAND SAND/4,6X18,4
 Q60 (4,6x18,4 cm — 1¹³/₁₆x7¹/₄"*)
 76 patterns · **43 Kerakoll



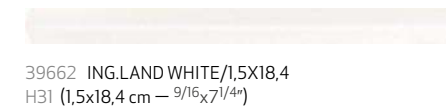
39624 LAND OCHER/4,6X18,4
 Q60 (4,6x18,4 cm — 1¹³/₁₆x7¹/₄"*)
 76 patterns · **21 Kerakoll



39626 LAND GREEN/4,6X18,4
 Q60 (4,6x18,4 cm — 1¹³/₁₆x7¹/₄"*)
 76 patterns · **18 Kerakoll



39622 LAND SILVER/4,6X18,4
 Q60 (4,6x18,4 cm — 1¹³/₁₆x7¹/₄"*)
 76 patterns · *110 Mapei




39662 ING.LAND WHITE/1,5X18,4
 H31 (1,5x18,4 cm — 9/16x7¹/₄"*)




39665 ING.LAND PINK/1,5X18,4
 H31 (1,5x18,4 cm — 9/16x7¹/₄"*)



39668 ING.LAND SAND/1,5X18,4
 H31 (1,5x18,4 cm — 9/16x7¹/₄"*)



39666 ING.LAND OCHER/1,5X18,4
 H31 (1,5x18,4 cm — 9/16x7¹/₄"*)



39667 ING.LAND GREEN/1,5X18,4
 H31 (1,5x18,4 cm — 9/16x7¹/₄"*)



39664 ING.LAND SILVER/1,5X18,4
 H31 (1,5x18,4 cm — 9/16x7¹/₄"*)



ING: profile view
 ING: vista de perfil

TECHNICAL CHARACTERISTICS

	MATT	GLOSS	SHADE VARIATION	SHOWER WALL	SHOWER FLOOR	FLOOR TRAFFIC	ANTISLIP
LAND	•	•	•	•	•	•	R9 C1 >0.42
ING. LAND	•	•	•	•	•	•	

PACKING

UNIT	PIECES m ²	PIECES m ²	PIECES sq f	PIECES BOX	m ² BOX	sq ft BOX	WEIGHT BOX (kg)	WEIGHT BOX (lb)	BOXES PALLET	m ² PALLET	sq ft PALLET	WEIGHT PALLET (kg)	WEIGHT PALLET (lb)	cm PALLET	THICKNESS (mm)	THICKNESS (inch)
LAND	•	117,65	10,93	60,00	0,51	5,49	6,35	18,42	120	61,2	658,75	1026,16	2262,68	120x80x80	6,50	0,33
ING. LAND	•	366,67	34,06	99,00	0,27	2,91	10,00	22,05	120	-	-	-	-	-	5,00	0,20

Recommended joint color · Color de junta recomendado
 *MAPEI|ULTRACOLOR PLUS — **KERAKOLL|FUGABELLA

Wall

White Body Tile

- 172 *Beat*
- 178 *Levels*
- 184 *Moves*
- 192 *Dyroy*
- 198 *Riad*
- 210 *Sahn*
- 220 *Pasadena*
- 226 *Poitiers*
- 236 *Bari*



BEAT


White body Tile

20x40 cm – 7.8x15.7"

white · silver · anthracite · clay · blue · green



● BEAT CLAY/20X40



● BEAT ANTHRACITE/20X40



BEAT


BEAT is a collection perfect for creating soothing, restful settings where you immediately feel at one with your surroundings. Its attractive rounded relief pattern, in a design with a strong sensory appeal, generates a sensation of tranquillity and wellbeing. Its soft, matt, monochrome finish brings a relaxing feel to living spaces, fostering a sense of contentment. BEAT comes in a 20x40 cm format in a selection of trendsetting colours that can be mixed and matched in multiple different ways. This is a highly versatile collection in a choice of neutral colours (White, Silver and Anthracite) and other more decorative ones (Clay, Blue and Green).

● BEAT WHITE/20X40




Colección que nace ante la necesidad de generar espacios en los que encontrarnos en calma y relajados. Lugares donde conectar emocionalmente con nuestro entorno. Para ello, se ha creado BEAT. Un cuidado trabajo que nos ofrece un diseño sensorial y gracias a su relieve redondeado se consigue un estado de comodidad y tranquilidad excepcional. Piezas con tonalidades suaves en acabado mate monocolor, consiguiendo crear ambientes más relajantes fomentando el bienestar. Se presenta en formato 20x40 cm disponibles en una selección de los colores en tendencia, que nos ofrecen múltiples opciones de combinabilidad. Un conjunto muy versátil, diferenciando una gama de neutros como son White, Silver y Anthracite y otras más decorativas, Clay, Blue y Green.


● BEAT GREEN/20X40




29898 BEAT WHITE/20X40
Q35 (20x40 cm — 77/8x15³/₄*)
6 patterns · ** 100 Mapei




29900 BEAT CLAY/20X40
Q35 (20x40 cm — 77/8x15³/₄*)
6 patterns · ** 141 Mapei




29899 BEAT SILVER/20X40
Q35 (20x40 cm — 77/8x15³/₄*)
6 patterns · ** 6 Kerakoll



29901 BEAT GREEN/20X40
Q35 (20x40 cm — 77/8x15³/₄*)
6 patterns · ** 8 Kerakoll



29903 BEAT ANTHRACITE/20X40
Q35 (20x40 cm — 77/8x15³/₄*)
6 patterns · ** 11 Kerakoll



29902 BEAT BLUE/20X40
Q35 (20x40 cm — 77/8x15³/₄*)
6 patterns · ** 169 Mapei

BEAT

white body tile — 20 x 40 / 7.8 x 15.7"

Recommended joint size - Tamaño de junta recomendado: 1,5 mm
Recommended joint color - Color de junta recomendado
*MAPEI|ULTRACOLOR PLUS - **KERAKOLL|FUGABELLA

TECHNICAL CHARACTERISTICS

	MATT	GLOSS	SHADE VARIATION
BEAT	•	•	•

PACKING



UNIT	m ²	PIECES m ²	PIECES sq f	PIECES BOX	m ² BOX	sq ft BOX	WEIGHT BOX (KG)	WEIGHT BOX (lb)	BOXES PALLET	m ² PALLET	sq ft PALLET	WEIGHT PALLET	WEIGHT PALLET (lb)	cm PALLET	THICKNESS (mm)	THICKNESS (inch)
BEAT	•	12,50	1,16	12,00	0,96	10,33	16,29	35,93	56	53,76	578,67	936,208	2064,34	120x80x95	10,30	0,41

LEVELS

White body Tile

20x40 cm – 7.8x15.7"

bordeaux · blue · green · sand · white · grey



● LEVELS BORDEAUX/20X40



● LEVELS GREEN/20X40




LEVELS

This is a collection with a handcrafted appearance, inspired by the Mediterranean. Its 20x40 cm tiles stand out for the depth of their surface reliefs and their rich density of colour in areas where the glaze seems to have dripped down and concentrated. Available in a choice of six different colours—Bordeaux, Blue, Green, Sand, White and Grey—, the wall tiles each emulate six smaller mosaic tiles, with a matt background combined with a transparent glossy finish. Manufactured using **DEEP TECH** and **LAYER TECH** technology, Levels stands out for its depth, textures and surface finishes. The tiles can be laid either horizontally or vertically, infusing living spaces with a unique distinction.

● LEVELS WHITE/20X40

De inspiración mediterránea gracias a su apariencia tradicional y con acabados artesanales, LEVELS nos presenta en un formato 20x40 cm una colección que destaca por la profundidad de sus relieves y su efecto de acumulación de color como si de un efecto de gravedad se tratase. Compuesta por 6 colores diferentes: Bordeaux, Blue, Green, Sand, White y Grey, esta colección de revestimiento está dividida en 6 teselas con un fondo mate combinado con un acabado brillante y vidriado. Producida con las tecnologías **DEEP TECH** y **LAYER TECH** nos ofrece una combinación de profundidades, texturas y acabados superficiales para generar espacios únicos gracias a su opción de colocación, tanto en vertical como en horizontal.




31645 LEVELS WHITE/20X40
Q42 (20x40 cm — 77/8x15³/₄")
**1 Kerakoll



31641 LEVELS BORDEAUX/20X40
Q42 (20x40 cm — 77/8x15³/₄")
*143 Mapei




31642 LEVELS GREY/20X40
Q42 (20x40 cm — 77/8x15³/₄")
**3 Kerakoll



31643 LEVELS GREEN/20X40
Q42 (20x40 cm — 77/8x15³/₄")
**19 Kerakoll




31644 LEVELS SAND/20X40
Q42 (20x40 cm — 77/8x15³/₄")
*123 Mapei



31640 LEVELS BLUE/20X40
Q42 (20x40 cm — 77/8x15³/₄")
**10 Kerakoll

LEVELS

white body tile — 20 x 40 / 7.8 x 15.7"



Recommended joint size - Tamaño de junta recomendado: 1,5 mm
Recommended joint color - Color de junta recomendado
*MAPEI|ULTRACOLOR PLUS - **KERAKOLL|FUGABELLA

TECHNICAL CHARACTERISTICS

	MATT	GLOSS	SHADE VARIATION
LEVELS	•	•	•

PACKING


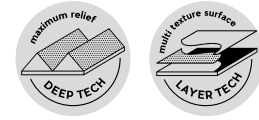
UNIT	m ²	PIECES m ²	PIECES sq f	PIECES BOX	m ² BOX	sq ft BOX	WEIGHT BOX (KG)	WEIGHT BOX (lb)	BOXES PALLET	m ² PALLET	sq ft PALLET	WEIGHT PALLET	WEIGHT PALLET (lb)	cm PALLET	THICKNESS (mm)	THICKNESS (inch)
LEVELS	•	12,50	1,16	12,00	0,96	10,33	16,29	35,93	56	53,76	578,67	936,208	2064,34	120x80x95	10,30	0,41

MOVES

White body Tile

20x40 cm – 7.8x15.7"

white · sand · taupe · green · silver · anthracite



● MOVES GREEN/20X40



● MOVES ANTH/20X40 · MOVES SAND/20X40



MOVES

MOVES is a 20x40 cm wall tile collection conspicuous for its grooved, relief-textured design. Thanks to the use of **DEEP TECH** technology, reliefs with a hitherto unimaginable depth have been achieved. **LAYER TECH** technology has also been used to ensure a mix of textures with wide-ranging effects. The collection comes in a choice of different colours, including several warm ones.

MOVES destaca por su diseño acanalado y por sus relieves. Se trata de un revestimiento en formato 20x40 cm, que gracias a su tecnología **DEEP TECH** nos permite alcanzar unos relieves hasta ahora imposibles de realizar. Así mismo, la tecnología **LAYER TECH** otorga a la pieza una mezcla de texturas generando efectos muy variados. Se presenta en diferentes colores, destacando los cálidos.


● MOVES WHITE/20X40 · MOVES SAND/20X40



- MOVES SILVER/20X40
- SIROCCO BLUE ORNATE/22,3/9/9

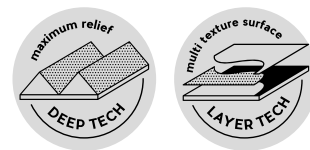


- MOVES TAUPE/20X40 · MOVES SAND/20X40
- PATTERNS SAND GEOMETRIC/22,3/9




MOVES

white body tile — 20 x 40 / 7.8 x 15.7"




36407 MOVES WHITE/20X40
Q42 (20x40 cm — 77/8x15³/₄*)
** 2 Kerakoll



36409 MOVES SAND/20X40
Q42 (20x40 cm — 77/8x15³/₄*)
** 21 Kerakoll




36411 MOVES GREEN/20X40
Q42 (20x40 cm — 77/8x15³/₄*)
** 18 Kerakoll



36410 MOVES TAUPE/20X40
Q42 (20x40 cm — 77/8x15³/₄*)
** 43 Kerakoll



36408 MOVES SILVER/20X40
Q42 (20x40 cm — 77/8x15³/₄*)
** 5 Kerakoll



36412 MOVES ANTH/20X40
Q42 (20x40 cm — 77/8x15³/₄*)
** 10 Kerakoll

Recommended joint size - Tamaño de junta recomendado: 1,5 mm
Recommended joint color - Color de junta recomendado
*MAPEI|ULTRACOLOR PLUS — **KERAKOLL|FUGABELLA

TECHNICAL CHARACTERISTICS

	MATT	GLOSS	SHADE VARIATION
MOVES	•	•	•

PACKING

UNIT	m ²	PIECES m ²	PIECES sq f	PIECES BOX	m ² BOX	sq ft BOX	WEIGHT BOX (KG)	WEIGHT BOX (lb)	BOXES PALLET	m ² PALLET	sq ft PALLET	WEIGHT PALLET	WEIGHT PALLET (lb)	cm PALLET	THICKNESS (mm)	THICKNESS (inch)
MOVES	•	12,50	1,16	9,00	0,72	7,75	14,22	31,36	56	40,32	434,00	820,288	1808,74	120x80x95	14,00	0,55

DYROY

White body Tile

6,5x20 cm / 10x10 cm – 2.5x7.8" / 4x4"

aqua · aubergine · blue · green · grey · white



● DYROY WHITE/10x10



● DYROY GREEN/6,5x20



DYROY

DYROY is inspired by the northern lights. A collection in the characteristic colours of nature that can be admired in northern Norway, adapted to an artisanal-looking collection of ceramic tiles. The range of tones and patterns featured in this collection recreate the shifting lights and colours of the Arctic nights. Available in 10x10 and 6.5x20 cm formats, it allows for multiple layouts.

● DYROY AUBERGINE/10x10




Inspirada en las auroras boreales nace DYROY. Una colección que adopta los colores que nos ofrece la naturaleza en el norte de Noruega, adaptados a una colección cerámica de apariencia artesanal. Los diferentes tonos y la variedad gráfica de la colección, generan el movimiento de luz y color que nos ofrece la noche del ártico. Disponible en formato 10x10 y 6,5x20 cm, permite múltiples opciones de colocación.

● DYROY BLUE/6,5x20



29011 DYROY WHITE/10X10
Q20 (10x10 cm — 3¹⁵/₁₆x3¹⁵/₁₆*)
80 patterns · *170 Mapei



29007 DYROY AUBERGINE/10X10
Q20 (10x10 cm — 3¹⁵/₁₆x3¹⁵/₁₆*)
80 patterns · *112 Mapei



29004 DYROY AQUA/10X10
Q20 (10x10 cm — 3¹⁵/₁₆x3¹⁵/₁₆*)
80 patterns · *176 Mapei



29019 DYROY WHITE/6,5X20
Q20 (10x10 cm — 3¹⁵/₁₆x3¹⁵/₁₆*)
80 patterns · *170 Mapei



29015 DYROY AUBERGINE/6,5X20
Q20 (10x10 cm — 3¹⁵/₁₆x3¹⁵/₁₆*)
80 patterns · *112 Mapei



29012 DYROY AQUA/6,5X20
Q20 (10x10 cm — 3¹⁵/₁₆x3¹⁵/₁₆*)
80 patterns · *176 Mapei



29010 DYROY BLUE/10X10
Q20 (10x10 cm — 3¹⁵/₁₆x3¹⁵/₁₆*)
80 patterns · **14 Kerakoll



29005 DYROY GREEN/10X10
Q20 (10x10 cm — 3¹⁵/₁₆x3¹⁵/₁₆*)
80 patterns · *177 Mapei



29006 DYROY GREY/10X10
Q20 (10x10 cm — 3¹⁵/₁₆x3¹⁵/₁₆*)
80 patterns · ** 8 Kerakoll



29018 DYROY BLUE/6,5X20
Q21 (6,5x20 cm — 2⁹/₁₆x7⁷/₈*)
80 patterns · **14 Kerakoll



29013 DYROY GREEN/6,5X20
Q21 (6,5x20 cm — 2⁹/₁₆x7⁷/₈*)
80 patterns · *177 Mapei



29014 DYROY GREY/6,5X20
Q21 (6,5x20 cm — 2⁹/₁₆x7⁷/₈*)
80 patterns · ** 8 Kerakoll



29026 TRIM. DYROY BLUE/6,5X20
H31 (6,5x20 cm — 2⁹/₁₆x7⁷/₈*)
80 patterns



TRIM: profile view
TRIM: vista de perfil



TRIM: available in all colors.
TRIM: disponible en todos los colores.

DYROY

white body tile — 6,5 x 20-10 x 10 / 2.5 x 7.8" - 4 x 4"

TECHNICAL CHARACTERISTICS

	MATT	GLOSS	SHADE VARIATION
DYROY/10X10	■	■	■
DYROY/6,5X20	■	■	■
TRIM. DYROY/6,5X20	■	■	■

PACKING

UNIT	m ²	PIECES m ²	PIECES sq ft	PIECES BOX	m ² BOX	sq ft BOX	WEIGHT BOX	WEIGHT BOX (lb)	BOXES PALLET	m ² PALLET	sq ft PALLET	WEIGHT PALLET	WEIGHT PALLET (lb)	cm PALLET	THICKNESS (mm)	THICKNESS (inch)
DYROY/10X10	•	100,00	9,29	50,00	0,50	5,38	7,00	15,44	120	60	645,83	863,8	1904,68	120x80x97	8,50	0,33
DYROY/6,5X20	•	76,00	7,06	38,00	0,50	5,38	6,15	13,57	120	60	645,83	762,28	1680,83	120x80x81	8,50	0,33
TRIM. DYROY/6,5X20	•	76,00	7,06	38,00	0,50	5,38	7,56	16,67	120	-	-	-	-	120x80x81	9,00	0,35


Recommended joint color · Color de junta recomendado
*MAPEI|ULTRACOLOR PLUS — **KERAKOLL|FUGABELLA

RIAD

White body Tile

6,5x20 cm / 10x10 cm – 2.5x7.8" / 4x4"

aqua · green · grey · pink · red · sand · sky · taupe · white



● RIAD PINK/10X10



● RIAD GREEN/6,5X20



RIAD

RIAD is a wall tile collection inspired by the hospitality and local colour of typical Moroccan guesthouses. A collection that stands out for its bright colours and the handcrafted appeal of its rich variety of shades and uneven surface, RIAD comes in a 10x10 cm square format and 6.5x20cm rectangular one in a choice -of 9 colours. Great for mixing and matching with our SAHN collection.

La hospitalidad y el marcado color local de los alojamientos típicos marroquíes inspiran la colección de revestimiento RIAD. Colores brillantes y aspecto artesanal evocado tanto por la rica variedad en sus tonos como por su irregular superficie. Disponible en formato cuadrado 10x10 cm y rectangular 6,5x20 cm, y 9 variedades tonales diferentes. Combinable con nuestra colección SAHN.

● RIAD RED/10X10



● RIAD AQUA/10X10



● RIAD SKY/6,5X20



● RIAD WHITE/10X10



● RIAD GREY/6,5X20



RIAD

white body tile — 6,5 x 20 - 10 x 10 / 2.5 x 7.8" - 4 x 4"



26045 RIAD WHITE/10X10
Q20 (10x10 cm — 3¹⁵/₁₆x3¹⁵/₁₆"*)
50 patterns · ** 2 Kerakoll



26076 RIAD WHITE/6,5X20
Q21 (6,5x20 cm — 2⁹/₁₆x7⁷/₈"*)
50 patterns · ** 2 Kerakoll



26759 TRIM. RIAD WHITE/6,5X20
H31 (6,5x20 cm — 2⁹/₁₆x7⁷/₈"*)
50 patterns



26047 RIAD AQUA/10X10
Q20 (10x10 cm — 3¹⁵/₁₆x3¹⁵/₁₆"*)
50 patterns · * 112 Mapei



26077 RIAD AQUA/6,5X20
Q21 (6,5x20 cm — 2⁹/₁₆x7⁷/₈"*)
50 patterns · * 112 Mapei



26767 TRIM. RIAD AQUA/6,5X20
H31 (6,5x20 cm — 2⁹/₁₆x7⁷/₈"*)
50 patterns



26049 RIAD GREEN/10X10
Q20 (10x10 cm — 3¹⁵/₁₆x3¹⁵/₁₆"*)
50 patterns · ** 19 Kerakoll



26079 RIAD GREEN/6,5X20
Q21 (6,5x20 cm — 2⁹/₁₆x7⁷/₈"*)
50 patterns · ** 19 Kerakoll



26769 TRIM. RIAD GREEN/6,5X20
H31 (6,5x20 cm — 2⁹/₁₆x7⁷/₈"*)
50 patterns

TECHNICAL CHARACTERISTICS

	MATT	GLOSS	SHADE VARIATION
RIAD/10X10	■	■	■
RIAD/6,5X20	■	■	■
TRIM. RIAD/6,5X20	■	■	■

PACKING

UNIT	m ²	PIECES m ²	PIECES sq ft	PIECES BOX	m ² BOX	sq ft BOX	WEIGHT BOX (kg)	WEIGHT BOX (lb)	BOXES PALLET	m ² PALLET	sq ft PALLET	WEIGHT PALLET (kg)	WEIGHT PALLET (lb)	cm PALLET	THICKNESS (mm)	THICKNESS (inch)
RIAD/10X10	•	100,00	9,29	50,00	0,50	5,38	6,70	14,77	120	60	645,83	627,8	1825,30	120x80x97	8,50	0,33
RIAD/6,5X20	•	76,00	7,06	38,00	0,50	5,38	6,15	13,57	120	60	645,83	762,28	1680,83	120x80x81	8,50	0,33
TRIM. RIAD/6,5X20	•	76,00	7,06	38,00	0,50	5,38	7,56	16,67	120	-	-	-	-	120x80x81	9,00	0,35

Recommended joint color · Color de junta recomendado
* MAPEI | ULTRACOLOR PLUS — ** KERAKOLL | FUGABELLA



26051 RIAD PINK/10X10
Q20 (10x10 cm — 3¹⁵/₁₆x3¹⁵/₁₆*)
50 patterns · ** 48 Kerakoll



26081 RIAD PINK/6,5X20
Q21 (6,5x20 cm — 2⁹/₁₆x7⁷/₈*)
50 patterns · ** 48 Kerakoll



26770 TRIM. RIAD PINK/6,5X20
H31 (6,5x20 cm — 2⁹/₁₆x7⁷/₈*)
50 patterns



26050 RIAD SKY/10X10
Q20 (10x10 cm — 3¹⁵/₁₆x3¹⁵/₁₆*)
50 patterns · ** 14 Kerakoll



26080 RIAD SKY/6,5X20
Q21 (6,5x20 cm — 2⁹/₁₆x7⁷/₈*)
50 patterns · ** 14 Kerakoll



26768 TRIM. RIAD SKY/6,5X20
H31 (6,5x20 cm — 2⁹/₁₆x7⁷/₈*)
50 patterns



27346 RIAD RED/10X10
Q20 (10x10 cm — 3¹⁵/₁₆x3¹⁵/₁₆*)
50 patterns · ** 42 Kerakoll



27349 RIAD RED/6,5X20
Q21 (6,5x20 cm — 2⁹/₁₆x7⁷/₈*)
50 patterns · ** 42 Kerakoll



27352 TRIM. RIAD RED/6,5X20
H31 (6,5x20 cm — 2⁹/₁₆x7⁷/₈*)
50 patterns



27347 RIAD TAUPE/10X10
Q20 (10x10 cm — 3¹⁵/₁₆x3¹⁵/₁₆*)
50 patterns · * 133 Mapei



27350 RIAD TAUPE/6,5X20
Q21 (6,5x20 cm — 2⁹/₁₆x7⁷/₈*)
50 patterns · * 133 Mapei



27353 TRIM. RIAD TAUPE/6,5X20
H31 (6,5x20 cm — 2⁹/₁₆x7⁷/₈*)
50 patterns



27345 RIAD SAND/10X10
Q20 (10x10 cm — 3¹⁵/₁₆x3¹⁵/₁₆*)
50 patterns · ** 21 Kerakoll



27348 RIAD SAND/6,5X20
Q21 (6,5x20 cm — 2⁹/₁₆x7⁷/₈*)
50 patterns · ** 21 Kerakoll




27351 TRIM. RIAD SAND/6,5X20
H31 (6,5x20 cm — 2⁹/₁₆x7⁷/₈*)
50 patterns



26048 RIAD GREY/10X10
Q20 (10x10 cm — 3¹⁵/₁₆x3¹⁵/₁₆*)
50 patterns · * 127 Mapei



26078 RIAD GREY/6,5X20
Q21 (6,5x20 cm — 2⁹/₁₆x7⁷/₈*)
50 patterns · * 127 Mapei



26771 TRIM. RIAD GREY/6,5X20
H31 (6,5x20 cm — 2⁹/₁₆x7⁷/₈*)
50 patterns



TRIM: profile view
TRIM: vista de perfil

Recommended joint color · Color de junta recomendado
* MAPEI | ULTRACOLOR PLUS — ** KERAKOLL | FUGABELLA

TECHNICAL CHARACTERISTICS

	MATT	GLOSS	SHADE VARIATION
RIAD/10X10	■	■	■
RIAD/6,5X20	■	■	■
TRIM. RIAD/6,5X20	■	■	■

PACKING

UNIT	m ²	PIECES m ²	PIECES sq ft	PIECES BOX	m ² BOX	sq ft BOX	WEIGHT BOX	WEIGHT BOX (lb)	BOXES PALLET	m ² PALLET	sq ft PALLET	WEIGHT PALLET	WEIGHT PALLET (lb)	cm PALLET	THICKNESS (mm)	THICKNESS (inch)
RIAD/10X10	•	100,00	9,29	50,00	0,50	5,38	6,70	14,77	120	60	645,83	627,8	1825,30	120x80x97	8,50	0,33
RIAD/6,5X20	•	76,00	7,06	38,00	0,50	5,38	6,15	13,57	120	60	645,83	762,28	1680,83	120x80x81	8,50	0,33
TRIM. RIAD/6,5X20	•	76,00	7,06	38,00	0,50	5,38	7,56	16,67	120	-	-	-	-	120x80x81	9,00	0,35

SAHN

White body Tile

6,5x20 cm / 10x10 cm – 2.5x7.8" / 4x4"

aqua · green · grey · pink · red · sand · sky · taupe · white



● SAHN PINK/6,5x20 · SAHN RED /6,5x20



● SAHN WHITE/10x10



SAHN

SAHN is a large and colourful collection reminiscent of the handcrafted ceramic tiles that were a traditional feature of Arab-style interior courtyards. A wide range of patterns and colour combinations are the hallmarks of this collection. Available in nine colours with a matt finish, it comes in a choice of two formats: 10x10 and 6.5x20 cm. Great for mixing and matching with our RIAD collection.

SAHN, una colección amplia y colorista que nos invita a recuperar el trabajo de cerámica artesanal tan característico de los patios interiores de las construcciones de influencia Árabe. Variedad gráfica y mezcla de diferentes tonalidades son una de las principales características de esta colección. Presentada en nueve colores en acabado mate, está disponible en dos formatos diferentes 10x10 y 6,5x20 cm. Combinable con nuestra colección RIAD.

● SAHN GREEN/10x10



● SAHN AQUA/6,5x20 · SAHN SKY/6,5x20



● SAHN TAUPE/6,5x20



SAHN

white body tile — 6,5 x 20 - 10 x 10 / 2.5 x 7.8" - 4 x 4"



28902 SAHN WHITE/10X10
Q20 (10x10 cm — 3¹⁵/₁₆x3¹⁵/₁₆"*)
50 patterns · ** 2 Kerakoll



28911 SAHN WHITE/6,5X20
Q21 (6,5x20 cm — 2⁹/₁₆x7⁷/₈"*)
50 patterns · ** 2 Kerakoll



28920 TRIM. SAHN WHITE/6,5X20
H31 (6,5x20 cm — 2⁹/₁₆x7⁷/₈"*)
50 patterns · ** 2 Kerakoll



28894 SAHN AQUA/10X10
Q20 (10x10 cm — 3¹⁵/₁₆x3¹⁵/₁₆"*)
50 patterns · * 112 Mapei



28903 SAHN AQUA/6,5X20
Q21 (6,5x20 cm — 2⁹/₁₆x7⁷/₈"*)
50 patterns · * 112 Mapei



28912 TRIM. SAHN AQUA/6,5X20
H31 (6,5x20 cm — 2⁹/₁₆x7⁷/₈"*)
50 patterns · * 112 Mapei



28895 SAHN GREEN/10X10
Q20 (10x10 cm — 3¹⁵/₁₆x3¹⁵/₁₆"*)
50 patterns · ** 19 Kerakoll



28904 SAHN GREEN/6,5X20
Q21 (6,5x20 cm — 2⁹/₁₆x7⁷/₈"*)
50 patterns · ** 19 Kerakoll



28913 TRIM. SAHN GREEN/6,5X20
H31 (6,5x20 cm — 2⁹/₁₆x7⁷/₈"*)
50 patterns · ** 19 Kerakoll

TECHNICAL CHARACTERISTICS

	MATT	GLOSS	SHADE VARIATION
SAHN/10X10	■	■	■
SAHN/6,5X20	■	■	■
TRIM.SAHN/6,5X20	■	■	■

PACKING

UNIT	m ²	PIECES m ²	PIECES sq ft	PIECES BOX	m ² BOX	sq ft BOX	WEIGHT BOX (kg)	WEIGHT BOX (lb)	BOXES PALLET	m ² PALLET	sq ft PALLET	WEIGHT PALLET (kg)	WEIGHT PALLET (lb)	cm PALLET	THICKNESS (mm)	THICKNESS (inch)
SAHN/10X10	•	100,00	9,29	50,00	0,50	5,38	6,70	14,77	120	60	645,83	627,8	1825,30	120x80x97	8,50	0,33
SAHN/6,5X20	•	76,00	7,06	38,00	0,50	5,38	6,15	13,57	120	60	645,83	762,28	1680,83	120x80x81	8,50	0,33
TRIM.SAHN/6,5X20	•	76,00	7,06	38,00	0,50	5,38	7,56	16,67	120	-	-	-	-	120x80x81	9,00	0,35

Recommended joint color · Color de junta recomendado
* MAPEI | ULTRACOLOR PLUS · ** KERAKOLL | FUGABELLA



28897 SAHN PINK/10X10
Q20 (10x10 cm — 3¹⁵/₁₆x3¹⁵/₁₆*)
50 patterns · ** 48 Kerakoll



28906 SAHN PINK/6,5X20
Q21 (6,5x20 cm — 2⁹/₁₆x7⁷/₈*)
50 patterns · ** 48 Kerakoll



28915 TRIM SAHN PINK/6,5X20
H31 (6,5x20 cm — 2⁹/₁₆x7⁷/₈*)
50 patterns · ** 48 Kerakoll



28900 SAHN SKY/10X10
Q20 (10x10 cm — 3¹⁵/₁₆x3¹⁵/₁₆*)
50 patterns · ** 14 Kerakoll



28909 SAHN SKY/6,5X20
Q21 (6,5x20 cm — 2⁹/₁₆x7⁷/₈*)
50 patterns · ** 14 Kerakoll



28918 TRIM SAHN SKY/6,5X20
H31 (6,5x20 cm — 2⁹/₁₆x7⁷/₈*)
50 patterns · ** 14 Kerakoll



28898 SAHN RED/10X10
Q20 (10x10 cm — 3¹⁵/₁₆x3¹⁵/₁₆*)
50 patterns · ** 42 Kerakoll



28907 SAHN RED/6,5X20
Q21 (6,5x20 cm — 2⁹/₁₆x7⁷/₈*)
50 patterns · ** 42 Kerakoll



28916 TRIM SAHN RED/6,5X20
H31 (6,5x20 cm — 2⁹/₁₆x7⁷/₈*)
50 patterns · ** 42 Kerakoll



28901 SAHN TAUPE/10X10
Q20 (10x10 cm — 3¹⁵/₁₆x3¹⁵/₁₆*)
50 patterns · * 133 Mapei



28910 SAHN TAUPE/6,5X20
Q21 (6,5x20 cm — 2⁹/₁₆x7⁷/₈*)
50 patterns · * 133 Mapei



28919 TRIM SAHN TAUPE/6,5X20
H31 (6,5x20 cm — 2⁹/₁₆x7⁷/₈*)
50 patterns · * 133 Mapei



28899 SAHN SAND/10X10
Q20 (10x10 cm — 3¹⁵/₁₆x3¹⁵/₁₆*)
50 patterns · ** 21 Kerakoll



28908 SAHN SAND/6,5X20
Q21 (6,5x20 cm — 2⁹/₁₆x7⁷/₈*)
50 patterns · ** 21 Kerakoll



28917 TRIM SAHN SAND/6,5X20
H31 (6,5x20 cm — 2⁹/₁₆x7⁷/₈*)
50 patterns · ** 21 Kerakoll



28896 SAHN GREY/10X10
Q20 (10x10 cm — 3¹⁵/₁₆x3¹⁵/₁₆*)
50 patterns · * 127 Mapei



28905 SAHN GREY/6,5X20
Q21 (6,5x20 cm — 2⁹/₁₆x7⁷/₈*)
50 patterns · * 127 Mapei



28914 TRIM SAHN GREY/6,5X20
H31 (6,5x20 cm — 2⁹/₁₆x7⁷/₈*)
50 patterns · * 127 Mapei



TRIM: profile view
TRIM: vista de perfil

Recommended joint color · Color de junta recomendado
* MAPEI | ULTRACOLOR PLUS — ** KERAKOLL | FUGABELLA

TECHNICAL CHARACTERISTICS

	MATT	GLOSS	SHADE VARIATION
SAHN/10X10	■	■	■
SAHN/6,5X20	■	■	■
TRIM SAHN/6,5X20	■	■	■

PACKING

UNIT	m ²	PIECES m ²	PIECES sq ft	PIECES BOX	m ² BOX	sq ft BOX	WEIGHT BOX (kg)	WEIGHT BOX (lb)	BOXES PALLET	m ² PALLET	sq ft PALLET	WEIGHT PALLET (kg)	WEIGHT PALLET (lb)	cm PALLET	THICKNESS (mm)	THICKNESS (inch)
SAHN/10X10	■	100,00	9,29	50,00	0,50	5,38	6,70	14,77	120	60	645,83	627,8	1825,30	120x80x97	8,50	0,33
SAHN/6,5X20	■	76,00	7,06	38,00	0,50	5,38	6,15	13,57	120	60	645,83	762,28	1680,83	120x80x81	8,50	0,33
TRIM SAHN/6,5X20	■	76,00	7,06	38,00	0,50	5,38	7,56	16,67	120	-	-	-	-	120x80x81	9,00	0,35

PASADENA

White body Tile

7,5x30 cm – 3x11.8"

blue · green · moonlight · taupe · white



● PASADENA BLUE/30 · CALIFORNIA BLUE/30



● PASADENA WHITE/30




PASADENA

This 75x30cm wall tile collection combines a handcrafted appearance with the shine typical of a glaze with a mother-of-pearl or aged effect. Available in a choice of colours, it comes in 8 different patterns for greater visual variety. Thanks to its artisanal charm and the ease with which it can be combined with other materials. PASADENA can be used to dress up all kinds of surfaces.

Esta colección cerámica para revestimiento en formato 7,5x30 cm combina su apariencia artesanal con un brillo característico del esmaltado nacarado o de efecto envejecido. Disponible en diferentes tonos con 8 gráficas distintas que amplían su riqueza visual. Su aspecto artesanal y su fácil combinabilidad convierten esta colección cerámica en un elemento perfecto para recubrir todo tipo de superficies.

● CALIFORNIA GREEN/30



PASADENA

white body tile — 7,5 x 30 / 3 x 11.8"



21602 CALIFORNIA WHITE
Q4 (7,5x30 cm — 2¹⁵/₁₆x11¹³/₁₆"*)
*103 Mapei



21600 CALIFORNIA TAUPE
Q4 (7,5x30 cm — 2¹⁵/₁₆x11¹³/₁₆"*)
*133 Mapei



21601 CALIFORNIA MOONLIGHT
Q4 (7,5x30 cm — 2¹⁵/₁₆x11¹³/₁₆"*)
** 8 Kerakoll



21598 CALIFORNIA GREEN
Q4 (7,5x30 cm — 2¹⁵/₁₆x11¹³/₁₆"*)
** 9 Kerakoll



21599 CALIFORNIA BLUE
Q4 (7,5x30 cm — 2¹⁵/₁₆x11¹³/₁₆"*)
** 16 Kerakoll



21100 PASADENA WHITE
Q4 (7,5x30 cm — 2¹⁵/₁₆x11¹³/₁₆"*)
8 patterns · *103 Mapei



21103 PASADENA TAUPE
Q4 (7,5x30 cm — 2¹⁵/₁₆x11¹³/₁₆"*)
8 patterns · *133 Mapei



21102 PASADENA MOONLIGHT
Q4 (7,5x30 cm — 2¹⁵/₁₆x11¹³/₁₆"*)
8 patterns · ** 8 Kerakoll



21099 PASADENA GREEN
Q4 (7,5x30 cm — 2¹⁵/₁₆x11¹³/₁₆"*)
8 patterns · ** 9 Kerakoll



21101 PASADENA BLUE
Q4 (7,5x30 cm — 2¹⁵/₁₆x11¹³/₁₆"*)
8 patterns · ** 16 Kerakoll



21824 M.PASADENA WHITE
H20 (4x30 cm — 1⁹/₁₆x11¹³/₁₆"*)



M: profile view
M: vista de perfil

● ● ● ● ● M: Available in all colors.
M: Disponible en todos los colores.

TECHNICAL CHARACTERISTICS

	MATT	GLOSS	SHADE VARIATION
PASADENA	■	■	V2
CALIFORNIA	•	•	•
M. PASADENA	•	•	•
TRIM CALIFORNIA	•	•	•

PACKING

UNIT	m ²	PIECES m ²	PIECES sq ft	PIECES BOX	m ² BOX	sq ft BOX	WEIGHT BOX	WEIGHT BOX (lb)	BOXES PALLET	m ² PALLET	sq ft PALLET	WEIGHT PALLET	WEIGHT PALLET (lb)	cm PALLET	THICKNESS (mm)	THICKNESS (in)
PIECE	0,0001	1	1	1	0,0001	0,0001	0,0001	0,0001	1	0,0001	0,0001	0,0001	0,0001	0,0001	0,0001	0,0001
		44,00	4,09	22,00	0,50	5,38	6,75	14,87	130	65	699,65	900,78	1986,22	120x80x91	8,20	0,32
		44,00	4,09	22,00	0,50	5,38	6,75	14,87	130	65	699,65	900,78	1986,22	120x80x91	8,20	0,32
		81,82	7,60	18,00	0,22	2,37	2,90	6,39	130	-	-	-	-	-	19,00	0,75
		133,33	12,39	60,00	0,45	4,84	6,20	13,67	130	-	-	-	-	120x80x98	9,00	0,35


Recommended joint color · Color de junta recomendado
*MAPEI | ULTRACOLOR PLUS — ** KERAKOLL | FUGABELLA

POITIERS

White body Tile

7,5x30 cm – 3x11.8"

pearl · beige · ecru · latte · rose · bordeaux · mint · green · azure · indigo · moonlight · smoke · white · black



● POITIERS PEARL/30



● POITIERS SMOKE/30



POITIERS


POITIERS, one of HARMONY's hallmark collections, has been revamped to include more colours than ever thanks to 3 new models. The brand's wider choice of colours makes for an appealing and timeless product. This 7,5x30 cm decorative wall tile collection combines a handcrafted look with a shine evocative of traditional glazed ceramic tiles. Available in different colours, the collection also features matching moulding tiles in the same shades. A collection perfect for settings of all kinds, thanks to its handcrafted appeal and inter-combinability.

POITIERS, una de las colecciones emblemáticas de HARMONY rejuvenece y amplía su extensa oferta de colores con la incorporación de 3 nuevas referencias. Convirtiéndose la oferta más amplia en cuanto a colores de la marca, en un producto sugerente y atemporal. Esta colección apta para revestimiento en formato 7,5x30 cm combina su apariencia artesanal con un brillo característico del esmalado clásico. Disponible en tonos diferentes, cuenta también con molduras adaptadas a todos ellos. Su aspecto artesanal y su fácil combinabilidad convierten esta colección cerámica en un elemento perfecto para recubrir todo tipo de superficies.


● POITIERS BORDEAUX/30 · TRIM.POITIERS BORDEAUX/30



● POITIERS INDIGO/30



● POITIERS ROSE/30



POITIERS

white body tile — 7,5 x 30 / 3 x 11.8"



16182 POITIERS PEARL/30
Q4 (7,5x30 cm — 2¹⁵/₁₆x11¹³/₁₆"*)
** 24 Kerakoll



19808 POITIERS BEIGE/30
Q4 (7,5x30 cm — 2¹⁵/₁₆x11¹³/₁₆"*)
** 20 Kerakoll



19809 POITIERS ECRU/30
Q4 (7,5x30 cm — 2¹⁵/₁₆x11¹³/₁₆"*)
** 3 Kerakoll



16184 POITIERS LATTE/30
Q4 (7,5x30 cm — 2¹⁵/₁₆x11¹³/₁₆"*)
** 134 Kerakoll



19806 POITIERS ROSE/30
Q4 (7,5x30 cm — 2¹⁵/₁₆x11¹³/₁₆"*)
** 39 Kerakoll



29029 POITIERS BORDEAUX/30
Q4 (7,5x30 cm — 2¹⁵/₁₆x11¹³/₁₆"*)
** 10 Kerakoll



25968 POITIERS-MINT/30
Q4 (7,5x30 cm — 2¹⁵/₁₆x11¹³/₁₆"*)
** 177 Kerakoll



29028 POITIERS GREEN/30
Q4 (7,5x30 cm — 2¹⁵/₁₆x11¹³/₁₆"*)
** 19 Kerakoll



21571 POITIERS AZURE/30
Q4 (7,5x30 cm — 2¹⁵/₁₆x11¹³/₁₆"*)
** 169 Kerakoll




29030 POITIERS INDIGO/30
Q4 (7,5x30 cm — 2¹⁵/₁₆x11¹³/₁₆"*)
** 16 Kerakoll



20594 POITIERS MOONLIGHT/30
Q4 (7,5x30 cm — 2¹⁵/₁₆x11¹³/₁₆"*)
** 111 Kerakoll



16186 POITIERS SMOKE/30
Q4 (7,5x30 cm — 2¹⁵/₁₆x11¹³/₁₆"*)
** 10 Kerakoll



13238 POITIERS-W/30
Q4 (7,5x30 cm — 2¹⁵/₁₆x11¹³/₁₆"*)
** 103 Kerakoll



13240 POITIERS-N/30
Q4 (7,5x30 cm — 2¹⁵/₁₆x11¹³/₁₆"*)
** 12 Kerakoll



● POITIERS-W/MATT/30



19490 POITIERS-W/MATT/30
Q4 (7,5x30 cm — 2¹⁵/₁₆x11¹³/₁₆"*)
** 103 Kerakoll



13248 POITIERS-W/15
Q25 (7,5x15 cm — 2¹⁵/₁₆x5¹⁵/₁₆"*)
** 103 Kerakoll



20609 POITIERS MOONLIGHT/15
Q25 (7,5x15 cm — 2¹⁵/₁₆x5¹⁵/₁₆"*)
** 111 Kerakoll




16951 TRIM. POITIERS-W/30
H21 (7,5x30 cm — 2¹⁵/₁₆x11¹³/₁₆"*)



TRIM: profile view
TRIM: vista de perfil




13243 M. POITIERS-W/30
H33 (5x30 cm — 2x11¹³/₁₆"*)



M: profile view
M: vista de perfil



17863 L. VIENNE-W/30
H27 (2x30 cm — 13¹⁶/₁₆x11¹³/₁₆"*)



L: profile view
L: vista de perfil

TRIM, M, L available in all colors.
TRIM, M, L disponible en todos los colores.



Recommended joint color / Color de junta recomendado
*MAPEI|ULTRACOLOR PLUS — **KERAKOLL|FUGABELLA

TECHNICAL CHARACTERISTICS

	MATT	GLOSS	SHADE VARIATION
POITIERS/15	■	■	■
POITIERS/30	■	■	■
POITIERS-W/MATT/30	■	■	■
TRIM. POITIERS/30	■	■	■
M. POITIERS/30	■	■	■
L. VIENNE	■	■	■

PACKING

	UNIT	m ²	PIECES m ²	PIECES sq f	PIECES BOX	m ² BOX	sq ft BOX	WEIGHT BOX	WEIGHT BOX (lb)	BOXES PALLET	m ² PALLET	sq ft PALLET	WEIGHT PALLET	WEIGHT PALLET (lb)	cm PALLET	THICKNESS (mm)	THICKNESS (inch)
POITIERS/15	■	•	88.00	6.18	44.00	0.50	5.38	7.02	15.48	115	57.5	618.92	831.1	1832.58	120x80x91	9.00	0.35
POITIERS/30	■	•	44.00	4.09	22.00	0.50	5.38	6.75	14.87	130	65	699.65	900.78	1986.22	120x80x91	8.20	0.32
POITIERS-W/MATT/30	■	•	44.00	4.09	22.00	0.50	5.38	6.75	14.87	130	65	699.65	900.78	1986.22	120x80x91	8.20	0.32
TRIM. POITIERS/30	■	•	44.00	4.09	22.00	0.50	5.38	7.46	16.45	130	-	-	-	-	120x80x91	9.00	0.35
M. POITIERS/30	■	•	66.67	6.19	18.00	0.27	2.91	4.70	10.36	130	-	-	-	-	120x80x91	19.00	0.75
L. VIENNE	■	•	168.97	15.70	49.00	0.29	3.12	5.59	12.33	130	-	-	-	-	120x80x91	13.00	0.51

BARI

White body Tile

6X24,6 cm – 2.3x9.7"

white · brown · sand · silver · green · blue



● BARI GREEN DECOR/6X24,6 · BARI GREEN/6X24,6



● BARI SAND/6X25 · BARI SAND DECOR/6X25



BARI

BARI is inspired by traditional tile-making techniques, with tiles in a 6x24,6 format whose uneven, slightly concave surface evokes all the charm of hand-crafted ones. Its shine, rich patterns and traditional local colours conjure up the shores of the Mediterranean Sea. The collection is rounded off by a décor in a choice of 6 colours, whose embossed surface, in subtly varying hues, fits in harmoniously with the rest of the collection, adding to its decorative appeal.

- BARI BROWN/6X24,6 · BARI BROWN DECOR/6X24,6 · ING.BARI BROWN/1,5X24,6
- PATTERNS SAND SQUARE/22,3



Colección que recoge y reproduce técnicas de fabricación de la cerámica tradicional. Una base con superficie irregular y ligeramente cóncava evoca el acabado artesanal del producto en un formato de 6x24,6. El brillo de las piezas, su riqueza gráfica, así como los colores propios de la zona, nos transportan a orillas del Mediterráneo. La colección se completa con una pieza decorativa, con un relieve degradado que le confiere al conjunto un mayor valor decorativo manteniendo la armonía en 6 tonalidades diferentes.

- BARI BLUE DECOR/6X24,6



BARI

white body tile — 6 x 24,6 / 2.3 x 9.7"



35256 BARI WHITE/6X24,6
Q50 (6x24,6 cm — 2³/₈x9¹¹/₁₆"*)
40 patterns · * 111 Mapei



35263 BARI WHITE DECOR/6X24,6
Q51 (6x24,6 cm — 2³/₈x9¹¹/₁₆"*)
40 patterns · * 111 Mapei



35269 ING.BARI WHITE/1,5X24,6
H21 (1,5x24,6 cm — 5/8x9¹¹/₁₆"*)



35259 BARI SAND/6X24,6
Q50 (6x24,6 cm — 2³/₈x9¹¹/₁₆"*)
40 patterns · ** 43 Kerakoll



35265 BARI SAND DECOR/6X24,6
Q51 (6x24,6 cm — 2³/₈x9¹¹/₁₆"*)
40 patterns · ** 43 Kerakoll



35271 ING.BARI SAND/1,5X24,6
H21 (1,5x24,6 cm — 5/8x9¹¹/₁₆"*)



35260 BARI BROWN/6X24,6
Q50 (6x24,6 cm — 2³/₈x9¹¹/₁₆"*)
40 patterns · * 133 Mapei



35266 BARI BROWN DECOR/6X24,6
Q51 (6x24,6 cm — 2³/₈x9¹¹/₁₆"*)
40 patterns · * 133 Mapei



35272 ING.BARI BROWN/1,5X24,6
H21 (1,5x24,6 cm — 5/8x9¹¹/₁₆"*)



35261 BARI GREEN/6X24,6
Q50 (6x24,6 cm — 2³/₈x9¹¹/₁₆"*)
40 patterns · * 115 Mapei



35267 BARI GREEN DECOR/6X24,6
Q51 (6x24,6 cm — 2³/₈x9¹¹/₁₆"*)
40 patterns · * 115 Mapei



35273 ING.BARI GREEN/1,5X24,6
H21 (1,5x24,6 cm — 5/8x9¹¹/₁₆"*)



35262 BARI BLUE/6X24,6
Q50 (6x24,6 cm — 2³/₈x9¹¹/₁₆"*)
40 patterns · ** 14 Kerakoll



35268 BARI BLUE DECOR/6X24,6
Q51 (6x24,6 cm — 2³/₈x9¹¹/₁₆"*)
40 patterns · ** 14 Kerakoll



35274 ING.BARI BLUE/1,5X24,6
H21 (1,5x24,6 cm — 5/8x9¹¹/₁₆"*)



35258 BARI SILVER/6X24,6
Q50 (6x24,6 cm — 2³/₈x9¹¹/₁₆"*)
40 patterns · ** 7 Kerakoll



35264 BARI SILVER DECOR/6X24,6
Q51 (6x24,6 cm — 2³/₈x9¹¹/₁₆"*)
40 patterns · ** 7 Kerakoll



35270 ING.BARI SILVER/1,5X24,6
H21 (1,5x24,6 cm — 5/8x9¹¹/₁₆"*)



ING: profile view
ING: vista de perfil

Recommended joint color - Color de junta recomendado
*MAPEI|ULTRACOLOR PLUS — **KERAKOLL|FUGABELLA

TECHNICAL CHARACTERISTICS

	MATT	GLOSS	SHADE VARIATION	SHOWER WALL
BARI	■	■	■	■
ING. BARI	■	■	■	■

PACKING

UNIT	m ²	PIECES m ²	PIECES sq f	PIECES BOX	m ² BOX	sq ft BOX	WEIGHT BOX	WEIGHT BOX (lb)	BOXES PALLET	m ² PALLET	sq ft PALLET	WEIGHT PALLET	WEIGHT PALLET (lb)	cm PALLET	THICKNESS (mm)	THICKNESS (inch)
BARI	•	68,00	6,32	34,00	0,50	5,38	7,12	15,70	120	60	645,83	678,2	1936,43	120x80x92	8,50	0,33
ING. BARI	•	272,73	25,34	60,00	0,22	2,37	2,98	6,57	130	-	-	-	-	-	6,00	0,24

Aditional Information

Información adicional

243 *Technologies — Tecnologías*

244 *Complementary piece — Pieza complementaria*

246 *Iconography — Iconografía*

247 *Regulation — Normativa*

250 *Technical Characteristic — Características Técnicas*

252 *Handling — Manipulado*

254 *Cleaning — Limpieza*

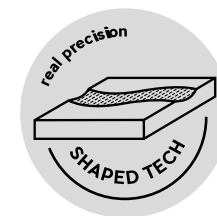
Technologies

Tecnologías

At HARMONY we strive to keep at the forefront, both in technology and in applications of new products and services conceived to impress customers and to guarantee high added value.

En HARMONY trabajamos para estar a la vanguardia en tecnología y aplicaciones de nuevos productos y servicios con un alto valor añadido que consigan sorprender y satisfacer a nuestros clientes.

SHAPED




Real precision

Reliefs are created via digital technology perfectly coordinated with graphic printing to generate the most natural pieces ever seen in ceramic.

Precisión real

Relieves creados de manera digital perfectamente coordinados con la impresión gráfica para generar las piezas más naturales nunca vistas en cerámica.

LAYER TECH



Multi texture surface

Allows to create different surface layers, generating varying effects on the same tile. This leads to hitherto unimaginable spectacular finishes on the tiles.

Múltiples texturas

Permite crear texturas en diferentes capas de la superficie generando efectos variados en una misma pieza. Acabados espectaculares hasta ahora imposibles de conseguir en cerámica.

DEEP TECH



Extraordinary relief

Relief surfaces can be created with an extraordinary depth, with reliefs as deep as 8 mm. This new technology opens up new broad-ranging decorative potential.

Relieve extraordinario.

Permite realizar relieves con un nivel de profundidad extraordinario, llegando hasta los 8 mm de relieve. Esta nueva tecnología abre un universo de posibilidades decorativas.

Complementary piece

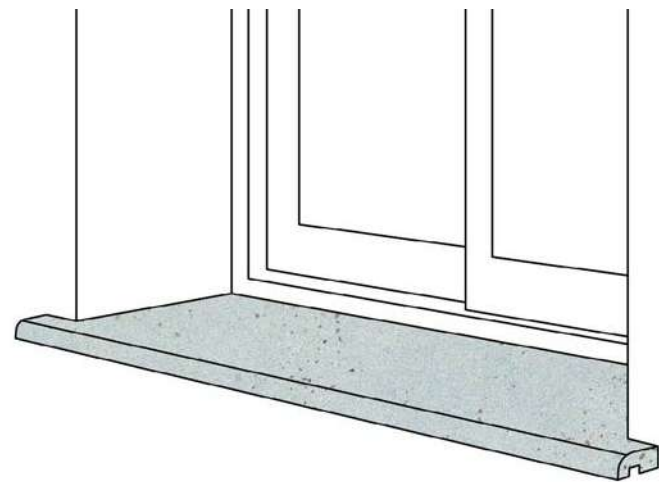
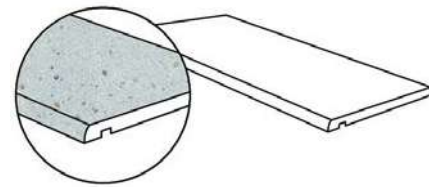
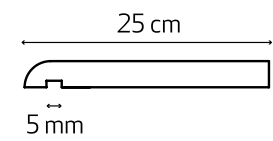
Pieza complementaria

WINDOWSILL - ALFÉIZAR

AF.

25x90 cm — 10x36"

H46

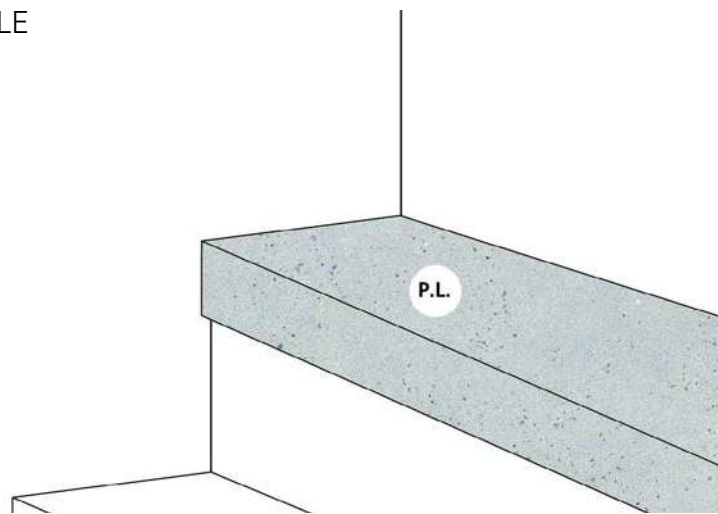
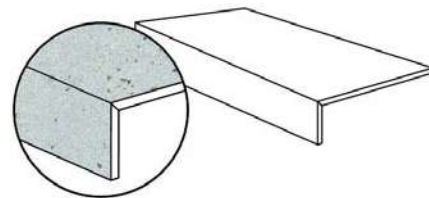
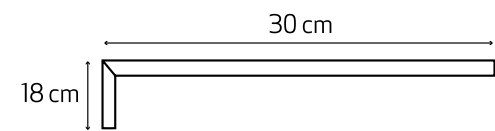


SEAMLESS TECHNICAL STAIR-TREAD - PELDAÑO TÉCNICO SIMPLE

PL./18

30x90 cm — 12x36"

H76

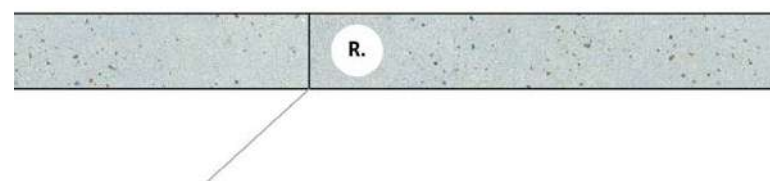
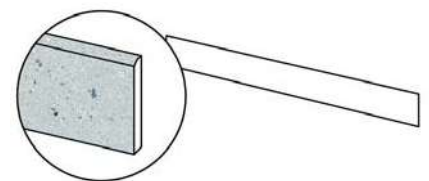


SKIRTING - RODAPIE

R.

8x90 cm — 3x36"

H44

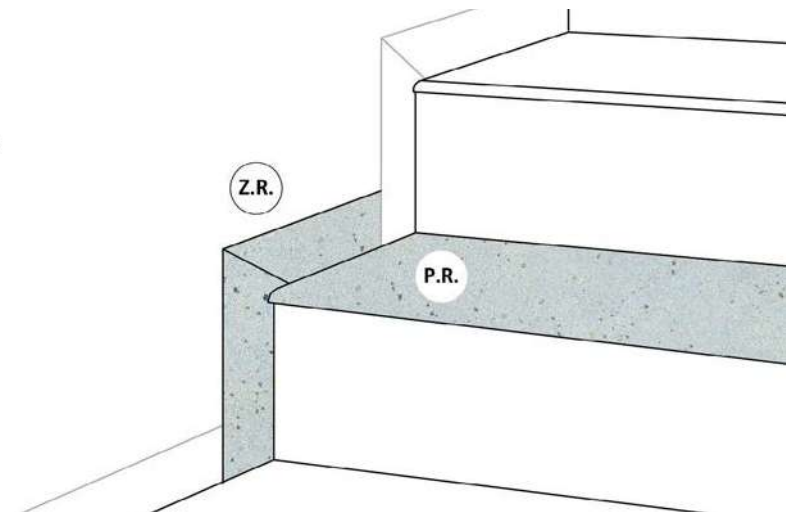
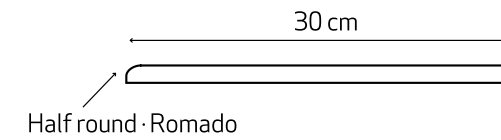
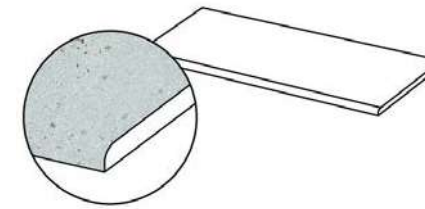


ROUNDED STAIR-TREAD - PELDAÑO ROMO

PR.

30x90 cm — 12x36"

H47

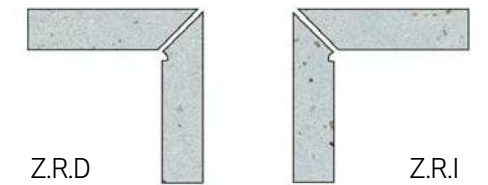
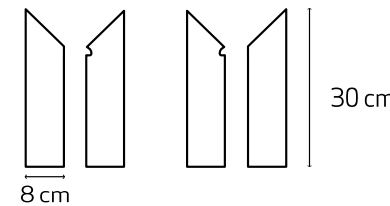


SKIRTING PIECES ROUNDED STAIR-TREAD - ZANQUÍN ROMO

Z.R.

8x30 cm — 3x12"

H5

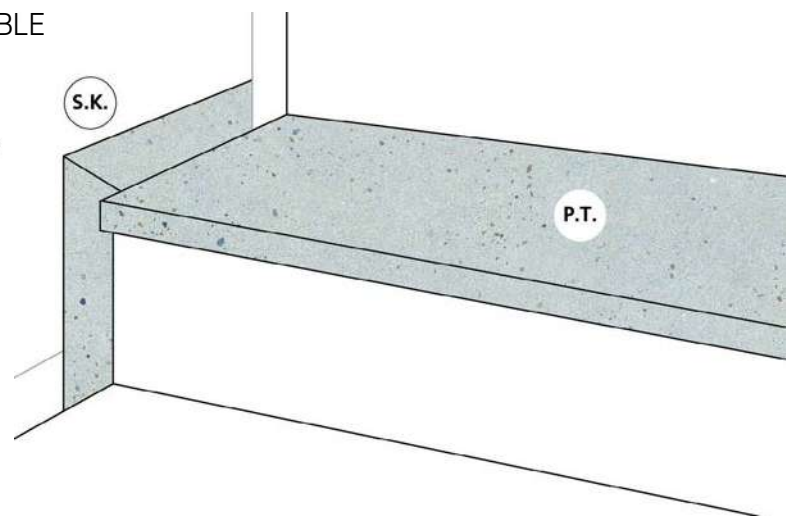
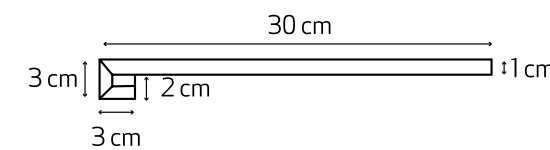
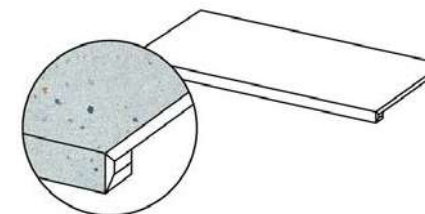


DOUBLE TECHNICAL STAIR-TREAD - PELDAÑO TÉCNICO DOBLE

P.T.

30x90 cm — 12x36"

H47

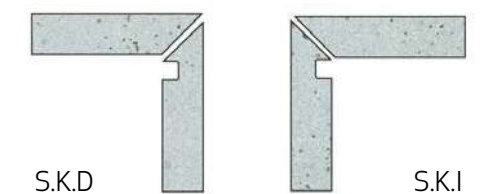
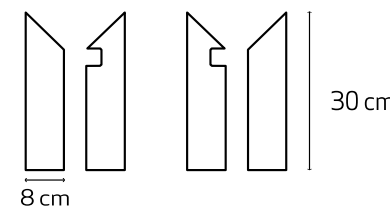


SKIRTING PIECES DOUBLE TECHNICAL STAIR-TREAD - ZANQUÍN ANGULAR

S.K.

8x30 cm — 3x12"

H5



Technical Characteristics

Características Técnicas

COLLECTION COLECCIÓN	ITEM - ARTÍCULO	REF. REF.	DIN-5130 (R9-R12)	UNE-4901 EX (CLASS 1-3)	BS-7976-2 (WET)	ANSI A 137.1 (DCOF)	ISO-10545-7 (PEI)	PAGE PÁG.
C	CASABLANCA CASABLANCA ZIANE/12,5X12,5	29414	-	-	-	-	PEI 4	106
	CASABLANCA CASABLANCA WHITE/12,5X12,5	29422	-	-	-	-	PEI 4	106
	CASABLANCA CASABLANCA TORRES/12,5X12,5	29417	-	-	-	-	PEI 4	106
	CASABLANCA CASABLANCA RIALTO/12,5X12,5	29418	-	-	-	-	PEI 4	106
	CASABLANCA CASABLANCA MALIK/12,5X12,5	29421	-	-	-	-	PEI 4	106
	CASABLANCA CASABLANCA KENZ/12,5X12,5	29419	-	-	-	-	PEI 4	106
	CASABLANCA CASABLANCA GAZA/12,5X12,5	29420	-	-	-	-	PEI 4	106
	CASABLANCA CASABLANCA FIDA/12,5X12,5	29413	-	-	-	-	PEI 4	106
	CASABLANCA CASABLANCA FARISSI/12,5X12,5	29415	-	-	-	-	PEI 4	106
	CASABLANCA CASABLANCA ATTIA/12,5X12,5	29416	-	-	-	-	PEI 4	106
	CASABLANCA CASABLANCA ANFA/12,5X12,5	29412	-	-	-	-	PEI 4	106
	CUBAN CUBAN WHITE STAR/22,3/9	37243	R-10	C2	+36	> 0,42	PEI 4	42
CUBAN CUBAN WHITE ORNATE/22,3/9	37242	R-10	C2	+36	> 0,42	PEI 4	42	
CUBAN CUBAN SILVER STAR/22,3/9	37241	R-10	C2	+36	> 0,42	PEI 4	42	
CUBAN CUBAN SILVER SKY/22,3/9	37240	R-10	C2	+36	> 0,42	PEI 4	42	
CUBAN CUBAN SILVER ORNATE/22,3/9	37239	R-10	C2	+36	> 0,42	PEI 4	42	
CUBAN CUBAN SILVER ARROW/22,3/9	37238	R-10	C2	+36	> 0,42	PEI 4	42	
CUBAN CUBAN BLOCK/22,3/9	37237	R-10	C2	+36	> 0,42	PEI 4	42	
D	DAKAR DAKAR SUN/12,3X12,3	37713	R-9	C1	-	> 0,42	-	116
	DAKAR DAKAR PLAIN/12,3X12,3	37720	R-9	C1	-	> 0,42	-	116
	DAKAR DAKAR PALM/12,3X12,3	37717	-	-	-	-	-	116
	DAKAR DAKAR OASIS/12,3X12,3	37716	R-9	C1	-	> 0,42	-	116
	DAKAR DAKAR MOON/12,3X12,3	37715	R-9	C1	-	> 0,42	-	116
	DAKAR DAKAR GARDEN/12,3X12,3	37714	R-9	C1	-	> 0,42	-	116
	DAKAR DAKAR DUNE/12,3X12,3	37718	R-9	C1	-	> 0,42	-	116
	DAKAR DAKAR DESERT/12,3X12,3	37719	R-9	C1	-	> 0,42	-	116
	DOHA DOHA TAUPE STAR SP/22,3	39598	R-9	C2	+36	> 0,42	PEI 4	48
	DOHA DOHA TAUPE FLOWER SP/22,3	39601	R-9	C2	+36	> 0,42	PEI 4	48
	DOHA DOHA GREEN STAR SP/22,3	39596	R-9	C2	+36	> 0,42	PEI 4	48
	DOHA DOHA GREEN FLOWER SP/22,3	39599	R-9	C2	+36	> 0,42	PEI 4	48
DOHA DOHA BLUE STAR SP/22,3	39597	R-9	C2	+36	> 0,42	PEI 4	48	
DOHA DOHA BLUE FLOWER SP/22,3	39600	R-9	C2	+36	> 0,42	PEI 4	48	
G	GLINT GLINT WHITE/5X15	37818	-	-	-	-	PEI 4	156
	GLINT GLINT WHITE MATT/5X15	37824	R-10	C2	+36	> 0,42	PEI 4	156
	GLINT GLINT TAUPE/5X15	37819	-	-	-	-	PEI 3	156
	GLINT GLINT TAUPE MATT/5X15	37825	R-10	C2	+36	> 0,42	PEI 3	156
	GLINT GLINT GREEN/5X15	37820	-	-	-	-	PEI 3	156
	GLINT GLINT GREEN MATT/5X15	37826	R-10	C2	+36	> 0,42	PEI 3	156
	GLINT GLINT CLAY/5X15	37821	-	-	-	-	PEI 3	156
	GLINT GLINT CLAY MATT/5X15	37827	R-10	C2	+36	> 0,42	PEI 3	156

COLLECTION COLECCIÓN	ITEM - ARTÍCULO	REF. REF.	DIN-5130 (R9-R12)	UNE-4901 EX (CLASS 1-3)	BS-7976-2 (WET)	ANSI A 137.1 (DCOF)	ISO-10545-7 (PEI)	PAGE PÁG.
	GLINT GLINT BLUE/5X15	37822	-	-	-	-	PEI 3	156
	GLINT GLINT BLUE MATT/5X15	37828	R-10	C2	+36	> 0,42	PEI 3	156
	GLINT GLINT BLACK/5X15	37823	-	-	-	-	PEI 3	156
	GLINT GLINT BLACK MATT/5X15	37829	R-10	C2	+36	> 0,42	PEI 3	156
H	HAVANA HAVANA WHITE ROUND/22,3/9	37275	R-10	C2	+36	> 0,42	PEI 4	54
	HAVANA HAVANA WHITE PETALS/22,3/9	37274	R-10	C2	+36	> 0,42	PEI 4	54
	HAVANA HAVANA WHITE HERALD/22,3/9	37273	R-10	C2	+36	> 0,42	PEI 4	54
	HAVANA HAVANA WHITE GARDEN/22,3/9	37272	R-10	C2	+36	> 0,42	PEI 4	54
	HAVANA HAVANA WHITE FLOWER/22,3/9	37271	R-10	C2	+36	> 0,42	PEI 4	54
	HAVANA HAVANA WHITE CROSS/22,3/9	37270	R-10	C2	+36	> 0,42	PEI 4	54
	HAVANA HAVANA SILVER ORNATE/22,3/9	37269	R-10	C2	+36	> 0,42	PEI 4	54
	LAGOON LAGOON WHITE/6X24,6	37698	-	C1	+36	> 0,42	PEI 4	142
	LAGOON LAGOON WHITE DECOR/6X24,6	37705	-	C1	+36	> 0,42	PEI 4	142
	LAGOON LAGOON TAUPE/6X24,6	37701	-	C1	+36	> 0,42	PEI 3	142
	LAGOON LAGOON TAUPE DECOR/6X24,6	37708	-	C1	+36	> 0,42	PEI 3	142
	LAGOON LAGOON SAND/6X24,6	37703	-	C1	+36	> 0,42	PEI 3	142
LAGOON LAGOON SAND DECOR/6X24,6	37710	-	C1	+36	> 0,42	PEI 3	142	
LAGOON LAGOON GREEN/6X24,6	37700	-	C1	+36	> 0,42	PEI 3	142	
LAGOON LAGOON GREEN DECOR/6X24,6	37707	-	C1	+36	> 0,42	PEI 3	142	
LAGOON LAGOON CLAY/6X24,6	37702	-	C1	+36	> 0,42	PEI 3	142	
LAGOON LAGOON CLAY DECOR/6X24,6	37709	-	C1	+36	> 0,42	PEI 3	142	
LAGOON LAGOON BLUE/6X24,6	37704	-	C1	+36	> 0,42	PEI 3	142	
LAGOON LAGOON BLUE DECOR/6X24,6	37711	-	C1	+36	> 0,42	PEI 3	142	
LAGOON LAGOON ANTHRACITE/6X24,6	37699	-	C1	+36	> 0,42	PEI 2	142	
LAGOON LAGOON ANTH DECOR/6X24,6	37706	-	C1	+36	> 0,42	PEI 2	142	
LAND LAND WHITE/4,6X18,4	39621	R9	C1	-	> 0,42	-	164	
LAND LAND SILVER/4,6X18,4	39622	R9	C1	-	> 0,42	-	164	
LAND LAND SAND/4,6X18,4	39623	R9	C1	-	> 0,42	-	164	
LAND LAND PINK/4,6X18,4	39625	R9	C1	-	> 0,42	-	164	
LAND LAND OCHER/4,6X18,4	39624	R9	C1	-	> 0,42	-	164	
LAND LAND GREEN/4,6X18,4	39626	R9	C1	-	> 0,42	-	164	
LEGACY LEGACY WHITE/15X15	31039	-	-	-	-	-	92	
LEGACY LEGACY WHITE/6X25/8	37280	-	-	-	-	-	92	
LEGACY LEGACY SNOW/15X15	31927	-	-	-	-	-	92	
LEGACY LEGACY SNOW/6X25/8	37330	-	-	-	-	-	92	
LEGACY LEGACY GREY/15X15	31040	-	-	-	-	-	92	
LEGACY LEGACY GREY/6X25/8	37331	-	-	-	-	-	92	
LEGACY LEGACY GREEN/15X15/8	37535	-	-	-	-	-	92	
LEGACY LEGACY GREEN/6X25/8	37332	-	-	-	-	-	92	
LEGACY LEGACY BLUE/15X15/8	37534	-	-	-	-	-	92	

COLLECTION COLECCIÓN	ITEM - ARTÍCULO	REF. REF.	DIN-5130 (R9-R12)	UNE-4901 EX (CLASS 1-3)	BS-7976-2 (WET)	ANSI A 137.1 (DCOF)	ISO-10545-7 (PEI)	PAGE PÁG.
	LEGACY LEGACY BLUE/6X25/8	37333	-	-	-	-	-	92
M	MAYARI MAYARI TAUPE PETALS LT/22,3	37796	R-9	C1	+36	> 0,42	PEI 4	60
	MAYARI MAYARI GREEN PETALS LT/22,3	37798	R-9	C1	+36	> 0,42	PEI 4	60
	MAYARI MAYARI CLAY PETALS LT/22,3	37797	R-9	C1	+36	> 0,42	PEI 4	60
	MAYOLICA MAYOLICA WOODS/15X15	37816	-	-	-	-	-	100
	MAYOLICA MAYOLICA PLAIN/15X15	37814	-	-	-	-	-	100
	MAYOLICA MAYOLICA GARDEN/15X15	37815	-	-	-	-	-	100
	MERAKI MERAKI TAUPE NT/90X90X0,9/R	37918	R-10	C1	+36	> 0,42	PEI 4	26
	MERAKI MERAKI SAND/90X90X0,9/A/C/R	37923	R-11	C3	+36	> 0,42	PEI 4	26
	MERAKI MERAKI SAND NT/90X90X0,9/R	37915	R-10	C1	+36	> 0,42	PEI 4	26
	MERAKI MERAKI PEARL/90X90X0,9/A/C/R	37922	R-11	C3	+36	> 0,42	PEI 4	26
	MERAKI MERAKI PEARL NT/90X90X0,9/R	37916	R-10	C1	+36	> 0,42	PEI 4	26
	MERAKI MERAKI GREEN NT/90X90X0,9/R	37919	R-10	C1	+36	> 0,42	PEI 3	26
MERAKI MERAKI CLAY NT/90X90X0,9/R	37917	R-10	C1	+36	> 0,42	PEI 3	26	
MERAKI MERAKI BLUE NT/90X90X0,9/R	37920	R-10	C1	+36	> 0,42	PEI 3	26	
MERAKI MERAKI ANTH NT/90X90X0,9/R	37921	R-10	C1	+36	> 0,42	PEI 3	26	
MESTRAL MESTRAL ROSETTE/22,3/9	36521	R-10	C2	+36	> 0,42	PEI 4	66	
MESTRAL MESTRAL GARDEN/22,3/9	36522	R-10	C2	+36	> 0,42	PEI 4	66	
MESTRAL MESTRAL FLOWER/22,3/9	36524	R-10	C2	+36	> 0,42	PEI 4	66	
MESTRAL MESTRAL DIAMOND/22,3/9	36520	R-10	C2	+36	> 0,42	PEI 4	66	
MESTRAL MESTRAL CROSS/22,3/9	36523	R-10	C2	+36	> 0,42	PEI 4	66	
MESTRAL MESTRAL BLOOM/22,3/9	36519	R-10	C2	+36	> 0,42	PEI 4	66	
P	PATTERNS PATTERNS SAND SQUARE/22,3/9	36512	R-10	C2	+36	> 0,42	PEI 3	72
	PATTERNS PATTERNS SAND GEOMETRIC/22,3/9	36511	R-10	C2	+36	> 0,42	PEI 3	72
	PATTERNS PATTERNS SAND DIAMOND/22,3/9	36510	R-10	C2	+36	> 0,42	PEI 3	72
	PATTERNS PATTERNS PINK SQUARE/22,3/9	36509	R-10	C2	+36	> 0,42	PEI 3	72
	PATTERNS PATTERNS PINK GEOMETRIC/22,3/9	36508	R-10	C2	+36	> 0,42	PEI 3	72
	PATTERNS PATTERNS PINK DIAMOND/22,3/9	36491	R-10	C2	+36	> 0,42	PEI 3	72
	PROVENZA PROVENZA GREEN PETALS/22,3	37790	R-10	C2	+36	> 0,42	PEI 4	78
	PROVENZA PROVENZA GREEN FLOWER/22,3	37788	R-10	C2	+36	> 0,42	PEI 4	78
	PROVENZA PROVENZA GREEN BLOOM/22,3	37792	R-10	C2	+36	> 0,42	PEI 4	78
	PROVENZA PROVENZA BLUE PETALS/22,3	37789	R-10	C2	+36	> 0,42	PEI 4	78
	PROVENZA PROVENZA BLUE FLOWER/22,3	37787	R-10	C2	+36	> 0,42	PEI 4	78
	PROVENZA PROVENZA BLUE BLOOM/22,3	37791	R-10	C2	+36	> 0,42	PEI 4	78
R	RABAT RABAT WHITE/6X24,6	33126	-	-	-	-	-	150
	RABAT RABAT SILVER/6X24,6	33128	-	-	-	-	-	150
	RABAT RABAT SAND/6X24,6	33127	-	-	-	-	-	150
	RABAT RABAT GREY/6X24,6	33131	-	-	-	-	-	150
	RABAT RABAT GREEN/6X24,6	33129	-	-	-	-	-	150
	RABAT RABAT BLUE/6X24,6	33130	-	-	-	-	-	150

COLLECTION COLECCIÓN	ITEM - ARTÍCULO	REF. REF.	DIN-5130 (R9-R12)	UNE-4901 EX (CLASS 1-3)	BS-7976-2 (WET)	ANSI A 137.1 (DCOF)	ISO-10545-7 (PEI)	PAGE PÁG.
	RUBIK RUBIK WHITE/12,3X12,3	36711	R-9	C1	-	> 0,42	PEI 4	124
	RUBIK RUBIK TAUPE/12,3X12,3	36715	R-9	C1	-	> 0,42	PEI 3	124
	RUBIK RUBIK SILVER/12,3X12,3	36712	R-9	C1	-	> 0,42	PEI 3	124
	RUBIK RUBIK SAND/12,3X12,3	36713	R-9	C1 </				

Handling

Manipulado

Instalación de baldosas cerámicas

Instalación de baldosas cerámicas

Instalación de baldosas cerámicas

Instalación de baldosas cerámicas

Instalación de baldosas cerámicas

Instalación de baldosas cerámicas

Instalación de baldosas cerámicas

Instalación de baldosas cerámicas

Instalación de baldosas cerámicas

Instalación de baldosas cerámicas

Instalación de baldosas cerámicas

Instalación de baldosas cerámicas

Instalación de baldosas cerámicas

Instalación de baldosas cerámicas

Instalación de baldosas cerámicas

Instalación de baldosas cerámicas

Instalación de baldosas cerámicas

Instalación de baldosas cerámicas

Instalación de baldosas cerámicas

Instalación de baldosas cerámicas

Instalación de baldosas cerámicas

Instalación de baldosas cerámicas

Instalación de baldosas cerámicas

Instalación de baldosas cerámicas

Instalación de baldosas cerámicas

Instalación de baldosas cerámicas

Instalación de baldosas cerámicas

Instalación de baldosas cerámicas

Instalación de baldosas cerámicas

Instalación de baldosas cerámicas

Instalación de baldosas cerámicas

Instalación de baldosas cerámicas

Instalación de baldosas cerámicas

Instalación de baldosas cerámicas

Instalación de baldosas cerámicas

Instalación de baldosas cerámicas

Instalación de baldosas cerámicas

Instalación de baldosas cerámicas

Instalación de baldosas cerámicas

Instalación de baldosas cerámicas

Instalación de baldosas cerámicas

Instalación de baldosas cerámicas

Instalación de baldosas cerámicas

Instalación de baldosas cerámicas

Instalación de baldosas cerámicas

Instalación de baldosas cerámicas

Instalación de baldosas cerámicas

Instalación de baldosas cerámicas

Instalación de baldosas cerámicas

Instalación de baldosas cerámicas

Instalación de baldosas cerámicas

Instalación de baldosas cerámicas

Instalación de baldosas cerámicas

Instalación de baldosas cerámicas

Instalación de baldosas cerámicas

Instalación de baldosas cerámicas

Instalación de baldosas cerámicas

Instalación de baldosas cerámicas

Instalación de baldosas cerámicas

Instalación de baldosas cerámicas

Instalación de baldosas cerámicas

Instalación de baldosas cerámicas

Instalación de baldosas cerámicas

Instalación de baldosas cerámicas

Instalación de baldosas cerámicas

Instalación de baldosas cerámicas

Instalación de baldosas cerámicas

Instalación de baldosas cerámicas

Instalación de baldosas cerámicas

Instalación de baldosas cerámicas

Instalación de baldosas cerámicas

RECOMMENDATIONS FOR HANDLING

• Ceramic tile handling should be carried out attentively and with maximum safety to avoid falls or breakage. It is recommended to wear protective gloves during this operation to prevent injuries that may result from material breakage or sharp edges.

• For large pieces, it is advised to handle and/or transport them one by one and with at least two operators. Removing pieces from their packaging can be done manually or using a suction system. If using the latter, moisten them beforehand. Follow the manufacturer’s instructions if using a mechanical handling or transfer system like a suction system. Tiles should be transported vertically to avoid bending them at the center. To preserve the piece, do not directly place it on the floor or against the wall; use cork supports or any other material capable of bearing its weight.

• When dealing with rectified tiles, both handling and installation should be done carefully to avoid impacts between pieces that could damage the edges.

Instalación de baldosas cerámicas

Instalación de baldosas cerámicas

Instalación de baldosas cerámicas

Instalación de baldosas cerámicas

Instalación de baldosas cerámicas

Instalación de baldosas cerámicas

Instalación de baldosas cerámicas

Instalación de baldosas cerámicas

Instalación de baldosas cerámicas

Instalación de baldosas cerámicas

Instalación de baldosas cerámicas

Instalación de baldosas cerámicas

Instalación de baldosas cerámicas

Instalación de baldosas cerámicas

Instalación de baldosas cerámicas

Instalación de baldosas cerámicas

Instalación de baldosas cerámicas

Instalación de baldosas cerámicas

Instalación de baldosas cerámicas

Instalación de baldosas cerámicas

Instalación de baldosas cerámicas

Instalación de baldosas cerámicas

Instalación de baldosas cerámicas

Instalación de baldosas cerámicas

Instalación de baldosas cerámicas

Instalación de baldosas cerámicas

Instalación de baldosas cerámicas

Instalación de baldosas cerámicas

Instalación de baldosas cerámicas

Instalación de baldosas cerámicas

Instalación de baldosas cerámicas

Instalación de baldosas cerámicas

Instalación de baldosas cerámicas

Instalación de baldosas cerámicas

Instalación de baldosas cerámicas

Instalación de baldosas cerámicas

Instalación de baldosas cerámicas

Instalación de baldosas cerámicas

Instalación de baldosas cerámicas

Instalación de baldosas cerámicas

Instalación de baldosas cerámicas

Instalación de baldosas cerámicas

Instalación de baldosas cerámicas

Instalación de baldosas cerámicas

Instalación de baldosas cerámicas

Instalación de baldosas cerámicas

installation over radiant heating, flexible materials are recommended. Follow the manufacturer’s recommendations for preparing and using the adhesive material.

• The thin-set installation technique using a notched trowel is recommended, with a material thickness between 1-1.5 mm. Ensure uniform thickness across the surface using the notched trowel. Tiles should be dry; do not humidify them with water.

• For large format tiles, the double-bonding thin-set system involves applying bonding material both on the substrate surface and the tile’s reverse side. Ensure even distribution of bonding material in both cases.

• To ensure complete bonding, tap or press the surface with a white rubber mallet, avoiding black or gray mallets.

• Choose grout joints based on tile type, size, dimensional characteristics, and expansion. Avoid installation without joints; **UNE 138002** recommends minimum grout joints of 1.5 mm for interior spaces and 5 mm for exterior spaces.

• Use self-leveling spacer wedges to prevent tile unevenness, especially for staggered and large format installations. Tighten with pliers without exceeding their breaking point. Before use, ensure the spacers won’t damage the tile surface, especially for textured or rectified tiles.

Instalación de baldosas cerámicas

Instalación de baldosas cerámicas

Instalación de baldosas cerámicas

Instalación de baldosas cerámicas

Instalación de baldosas cerámicas

Instalación de baldosas cerámicas

Instalación de baldosas cerámicas

Instalación de baldosas cerámicas

Instalación de baldosas cerámicas

Instalación de baldosas cerámicas

Instalación de baldosas cerámicas

Instalación de baldosas cerámicas

Instalación de baldosas cerámicas

Instalación de baldosas cerámicas

Instalación de baldosas cerámicas

Instalación de baldosas cerámicas

Instalación de baldosas cerámicas

Instalación de baldosas cerámicas

Instalación de baldosas cerámicas

Instalación de baldosas cerámicas

Instalación de baldosas cerámicas

Instalación de baldosas cerámicas

Instalación de baldosas cerámicas

Instalación de baldosas cerámicas

Instalación de baldosas cerámicas

Instalación de baldosas cerámicas

Instalación de baldosas cerámicas

Instalación de baldosas cerámicas

Instalación de baldosas cerámicas

Instalación de baldosas cerámicas

Instalación de baldosas cerámicas

Instalación de baldosas cerámicas

Instalación de baldosas cerámicas

Instalación de baldosas cerámicas

Instalación de baldosas cerámicas

Instalación de baldosas cerámicas

Instalación de baldosas cerámicas

Instalación de baldosas cerámicas

Instalación de baldosas cerámicas

Instalación de baldosas cerámicas

Instalación de baldosas cerámicas

RECOMENDACIONES MANIPULACIÓN

• La manipulación de las baldosas cerámicas debe realizarse prestando atención y con la máxima seguridad para evitar caídas o roturas. Se recomienda realizar esta operación con guantes de protección para evitar lesiones que puedan derivar de la rotura del material o de la existencia de alguna arista cortante.

• Para piezas de gran tamaño, se recomienda su manipulación y/o trasladado de una a una y por dos operarios, como mínimo. La extracción de las piezas de su embalaje se puede realizar manualmente o mediante algún sistema regulado por ventosas. Si se realizar mediante este último, humedecerlas con anterioridad. Si se utiliza sistema de manipulación o traslado mecánico como sistema regulado por ventosas, seguir las instrucciones del fabricante. Se recomienda trasladar la baldosa de forma vertical. Evitar la flexión de las piezas por su parte central. Para preservar la pieza, no apoyarla directamente ni sobre el suelo ni sobre la pared. apoyarla sobre soportes de corcho o cualquier otro material que resista su peso.

• Si se trata de baldosas rectificadas, tanto su manipulación como colocación debe de realizarse cuidadosamente, evitando los golpes entre piezas que puedan dañar las aristas.

Instalación de baldosas cerámicas

Instalación de baldosas cerámicas

Instalación de baldosas cerámicas

Instalación de baldosas cerámicas

Instalación de baldosas cerámicas

Instalación de baldosas cerámicas

Instalación de baldosas cerámicas

Instalación de baldosas cerámicas

Instalación de baldosas cerámicas

Instalación de baldosas cerámicas

Instalación de baldosas cerámicas

Instalación de baldosas cerámicas

Instalación de baldosas cerámicas

Instalación de baldosas cerámicas

Instalación de baldosas cerámicas

Instalación de baldosas cerámicas

Instalación de baldosas cerámicas

Instalación de baldosas cerámicas

Instalación de baldosas cerámicas

Instalación de baldosas cerámicas

Instalación de baldosas cerámicas

Instalación de baldosas cerámicas

Instalación de baldosas cerámicas

Instalación de baldosas cerámicas

Instalación de baldosas cerámicas

Instalación de baldosas cerámicas

Instalación de baldosas cerámicas

Instalación de baldosas cerámicas

Instalación de baldosas cerámicas

Instalación de baldosas cerámicas

Instalación de baldosas cerámicas

Instalación de baldosas cerámicas

Instalación de baldosas cerámicas

Instalación de baldosas cerámicas

Instalación de baldosas cerámicas

Instalación de baldosas cerámicas

Instalación de baldosas cerámicas

Instalación de baldosas cerámicas

Instalación de baldosas cerámicas

Instalación de baldosas cerámicas

Instalación de baldosas cerámicas

Instalación de baldosas cerámicas

Instalación de baldosas cerámicas

Instalación de baldosas cerámicas

y para revestimiento y pavimento interior y exterior de porcelánico aconsejamos como mínimo, tipo C2 cuando en la caja o en cualquier documento no se indique lo contrario. Para grandes formatos además de tipo C2, se recomienda que sea flexible. En zonas húmedas se recomienda el uso de materiales impermeables. Para colocación sobre suelo radiante, de materiales flexibles. Respetar las recomendaciones del fabricante en la preparación y utilización del material de agarre.

• Se recomienda la técnica de colocación en capa fina con llana dentada, que se caracteriza por un espesor del material de agarre de entre 1-1,5mm. Para asegurar el mismo espesor del material de agarre en toda la superficie, se recomienda el uso de la llana dentada. Cuando se utilice esta técnica, las baldosas cerámicas deben de estar secas. No se recomienda su humidificación con agua.

• Para baldosas de grandes formatos se recomienda el sistema de capa fina con doble encolado que consiste en la aplicación de una capa del material de agarre en la superficie o soporte y también en el reverso de la baldosa a instalar. Em ambos casos el material de agarre debe de estar distribuido uniformemente por toda la superficie.

• Para asegurar el encolado completo de la baldosa, golpear o presionar la superficie con una maza de goma blanca, nunca de color negro o gris.

• Las juntas de colocación se deben de elegir en función del tipo y formato de la baldosa, sus características dimensionales o de dilatación, etc. No se recomienda la colocación sin junta. La norma **UNE 138002** recomienda juntas de colocación mínimas de 1.5mm en espacios interiores y 5mm es espacios exteriores.

• Se recomienda el uso de crucetas separadoras autonivelantes para evitar posibles desniveles de las baldosas, sobre todo en la colocación trabada y de grandes formatos. Apretar con la tenaza sin superar el punto de rotura de esta. Antes de utilizar el sistema de crucetas autonivelantes, se recomienda comprobar que no dañen la superficie de la baldosa cerámicas, sobres todo en baldosas con relieve o rectificadas.

Instalación de baldosas cerámicas

Instalación de baldosas cerámicas

Instalación de baldosas cerámicas

Instalación de baldosas cerámicas

Instalación de baldosas cerámicas

Instalación de baldosas cerámicas

Instalación de baldosas cerámicas

Instalación de baldosas cerámicas

Instalación de baldosas cerámicas

Instalación de baldosas cerámicas

Instalación de baldosas cerámicas

Instalación de baldosas cerámicas

Instalación de baldosas cerámicas

Instalación de baldosas cerámicas

Instalación de baldosas cerámicas

Instalación de baldosas cerámicas

Instalación de baldosas cerámicas

Instalación de baldosas cerámicas

Instalación de baldosas cerámicas

Instalación de baldosas cerámicas

Instalación de baldosas cerámicas

Instalación de baldosas cerámicas

Instalación de baldosas cerámicas

Instalación de baldosas cerámicas

Instalación de baldosas cerámicas

Instalación de baldosas cerámicas

Instalación de baldosas cerámicas

Instalación de baldosas cerámicas

Instalación de baldosas cerámicas

Instalación de baldosas cerámicas

Instalación de baldosas cerámicas

Cleaning

Limpieza

INSTANT REMOVAL OF FRESH GROUT RESIDUES

Once tiles have been grouted and given an initial clean with a moist sponge, it is possible to leave the surface absolutely spotless, with no grout haze.

By using INSTANT REMOVER (for cement-based grout) or EPOXY PRO (for epoxy grout) by FILA, pristine surfaces that comply with the UNE 138002:2017 standard can be achieved, the same day that they are grouted.

Both INSTANT solutions are fast and foam-free, they don't need rinsing, and they don't discolour the joints.

They are very simple to use. Once the tiles have been grouted and given an initial clean with a moist sponge, spray **INSTANT REMOVER** (or EXPOXY PRO in the case of epoxy joints) onto the tiled surface and leave it to act for 1 to 2 minutes. Then wipe the surface with a moist sponge or soft cloth.

CLEANING NEWLY-LAID TILED SURFACES

After walls or floors have been tiled, it is important to give the surface a thorough clean to remove grout residues and building dirt.

A slightly acidic product, such as **FILA DETERDEK PRO** or **FABER CEMENT REMOVE**, should be used which does not release toxic fumes, harm users, or damage the tiles or tile joints.

In the case of tiles laid with an epoxy or resinous grout, the surface should be cleaned with a detergent specially for epoxy materials, such as **FILA CR10** or **FABER EPOXY CLEANER**.

EVERYDAY CARE

• Ordinary Cleaning:

To clean the floor well, use a neutral detergent with a strong cleaning power, like **FILA CLEANER** or **FABER FLOOR CLEANER** or **FABER SAN-X FLOOR**, which is able to remove layers of organic dirt without leaving a cloudy film.

• Extraordinary Cleaning:

To remove strongly incrustated layers of organic dirt, **FILA PS87 PRO** or **FABER TILE CLEANER** o **DEEP DEGREASER** (Polished floors) cleaner should be used to give the surface a thorough clean.

Dilute one part of the product in up to 10 parts of water, depending on how dirty the surface is, and leave it to act for 5 minutes. Then rub the patches of dirt with a brush, remove any dirt residues (preferably with a vacuum cleaner for liquids), and rinse the surface with plenty of water.

OTRER TYPES OF CLEANING

There are many other types of incrustated dirt. The following table shows the right product by FILA or FABER for each kind of dirt:

TYPE OF INCRUSTED DIRT	PRODUCT BY FILA	PRODUCT BY FABER
Light organic everyday dirt	CLEANER PRO	FLOOR CLEANER
Heavy organic dirt		
Ink, marker pen, plastic paint		DEEP DEGREASER / TILE CLEANER
Detergent, soap or wax remains	PS87 PRO	
Fat, grease, oil, soft drinks, food and sauce		DEEP DEGREASER
Rubber, tyres		
Epoxy grout residues	CR10	EPOXY CLEANER
Cementitious grout residues, saltpeter		CEMENT REMOVER
Limescale	DETERDEK PRO-PHZERO	
Metal scratches		TILE CLEANER GEL
Rust	DETERDEK-NORUST	DETERDEK
Graffiti		GRAFITTI REMOVER
Acrylic, alkyd & nitrosynthetic spray paint	NOPAINT STAR	GRAFITTI REMOVER / KIT SILI-GONE
Green plant stains, algae, moss, lichen	ALGACID	DEEP DEGREASER / COLOURED STAIN REMOVER
Outdoor black mould		
Silicon & glue residues		KIT SILI-GONE
Foam & polyurethane residues		EPOXY CLEANER
Marks made by adhesive tape or suction cups	ZERO SIL	SOLVENT STRIPPER
Candlewax, tree resin		DEEP DEGREASER
Dirty tile joints	FUGANET	GROUT CLEANER

LIMPIEZA INSTANTÁNEA DE RESIDUOS FRESCOS DE COLOCACIÓN

Una vez rejuntado y justo después de la primera limpieza con esponja húmeda, es posible dejar el material ya completamente limpio, evitando el posterior "empañado".

Los productos de la marca FILA INSTANT REMOVER (para junta cementosa) y EPOXY PRO (para junta epoxi) permiten una colocación completa, impecable y conforme a la normativa UNE 138002:2017 en el mismo día del rejuntado.

Las soluciones INSTANT son rápidas, no crean espuma, no necesitan aclarado y no decoloran las juntas.

El procedimiento a seguir es sencillo, una vez rejuntado el material y realizable la primera limpieza con esponja húmeda, se pulveriza **INSTANT REMOVER** (EXPOXI PRO en junta epoxi) sobre la superficie cerámica, y se deja actuar durante 1- 2 minutos. Después de este tiempo, se pasa una esponja humedecida o paño suave.

LIMPIEZA DE FINAL DE OBRA

Después de la colocación es fundamental realizar una buena limpieza con el fin de eliminar residuos de junta y en general suciedad de la obra.

Para esta operación recomendamos el empleo de un detergente de acción ligeramente acida que no despidan humos tóxicos y respete las juntas, el material y el usuario, para ello recomendamos **FILA DETERDEK PRO** o **FABER CEMENT REMOVER**.

En el caso de material colocado con junta epoxi o en base resina, se aconseja realizar la limpieza final de obra con un limpiador específico de residuos epoxi, como **FILA CR10** o **FABER EPOXY CLEANER**.

LIMPIEZA DE MANTENIMIENTO

• Limpieza Ordinaria:

Para un buen mantenimiento del pavimento se aconseja el empleo de un detergente neutro y con alto poder limpiador como **FILA CLEANER** o **FABER FLOOR CLEANER** o **FABER SAN-X FLOOR** que no deja residuos ni empañados, por lo que elimina las capas de suciedad orgánica.

• Limpieza Extraordinaria:

Para eliminar capas de suciedad orgánica intensa y acumulada en el tiempo, se recomienda realizar una limpieza profunda con detergente **FILA PS87 PRO** o **FABER TILE CLEANER**, en pavimentos pulidos **DEEP DEGREASER**.

El procedimiento consiste en diluir una parte del producto en hasta 10 partes de agua, según el nivel de suciedad, y dejar actuar unos 5 minutos, frotar con cepillo, recoger residuos (ideal con un aspirador de líquidos), y aclarar con abundante agua.

OTROS TIPOS DE LIMPIEZA

Existen otros muchos tipos de suciedad incrustada, en el siguiente esquema, se especifican los diferentes productos FILA o FABER recomendados, en función del tipo de suciedad a tratar.

TIPO DE SUCIEDAD INCRUSTADA	SOLUCIÓN FILA	SOLUCIÓN FABER
Suciedad orgánica ligera (diaria)	CLEANER PRO	FLOOR CLEANER
Suciedad orgánica intensa		
Tintes, rotulador, pintura plástica		DEEP DEGREASER / TILE CLEANER
Residuos de detergentes, jabones, y ceras	PS87 PRO	
Grasa, aceite, refrescos, comidas y salsas		DEEP DEGREASER
Goma, neumáticos		
Residuos junta epoxi	CR10	EPOXY CLEANER
Residuos junta cementosa, salitre		CEMENT REMOVER
Residuos calcáreos	DETERDEK PRO-PHZERO	
Rayas de metales		TILE CLEANER GEL
Óxidos	DETERDEK-NORUST	DETERDEK
Pintadas de grafitis		GRAFITTI REMOVER
Spay acrílicos, alquídicos, y nitrosintéticos	NOPAINT STAR	GRAFITTI REMOVER / KIT SILI-GONE
Verdín, algas, musgos, líquenes	ALGACID	DEEP DEGREASER / COLOURED STAIN REMOVER
Ennegrecidos exteriores		
Residuos de silicona y pegamentos		KIT SILI-GONE
Residuos espuma y poliuretano		EPOXY CLEANER
Residuos cinta adhesiva, cercos de ventosas	ZERO SIL	SOLVENT STRIPPER
Cera de vela, resina de árboles		DEEP DEGREASER
Suciedad en la junta	FUGANET	GROUT CLEANER



HARMONY

Once ceramic tiles reach the end of their useful life, they are inert waste. For their proper management, they should be given to an authorized waste management body for recycling purposes.

Las baldosas cerámicas una vez que llegan al final de su vida útil son un residuo inerte, que para su correcta gestión debe ser entregado a un gestor autorizado de residuos, favoreciendo su reciclado.

This product is made from material sourced from well-managed FSC® certified forests and other controlled sources.

Este producto está hecho de material proveniente de bosques certificados FSC® bien manejados y de otras fuentes controladas.



All colours and hues appearing in this catalogue should be considered approximate, only in view of the printing processes involved.

Debido a los procesos de impresión, los colores que aparecen en este catálogo deben considerarse aproximados, y no exactos.

The rights of all contents (texts, photographs, drawings, designs, etc.) of this catalogue remain the property of PERONDA GROUP, S.A. (or, failing that, they have the corresponding permissions and authorizations of the owners). No part of this publication may be reproduced, stored in a retrieval system, or transmitted in any form or by any means, electronic, mechanical, photocopying, recording or otherwise, without the prior written permission of the copyright holders.

Los derechos de todos los contenidos (textos, fotografías, dibujos, diseños etc) del presente catálogo son propiedad de PERONDA GROUP, S.A. (o en su defecto, cuentan con los correspondientes permisos y autorizaciones de sus titulares). No está permitida la reproducción total o parcial de esta publicación, ni su tratamiento informático, ni la transmisión de ninguna forma o por cualquier medio, ya sea electrónico, mecánico, por fotocopia, por registro u otros medios, sin el permiso previo y por escrito de los titulares del copyright.

© PERONDA GROUP 2024
Av. Manuel Escobedo, 26.
12200 Onda (Castellón) España

harmonyinspire.com

Fresh inspiration

